

ÎLE DE BRÉHAT

-

Bilan du programme de lutte contre le Frelon Asiatique
Juillet à Novembre 2021



SOMMAIRE



Ce dossier vous présente les résultats du plan de lutte mené par Neature contre la prolifération du frelon asiatique (*Vespa velutina nigrithorax*) au sein de l'île de Bréhat de juillet à novembre 2021.

01

Programme

Nous faisons un bref rappel des objectifs en détaillant le protocole suivi durant l'intégralité de la période de lutte.

02

Bilan

Nous présentons de manière générale et chiffrée les résultats obtenus en 2021 puis nous les comparons aux données récoltées en 2020.

03

Analyse de données

Nous analysons les données récoltées sur l'année 2021 et les contextualisons par rapport aux tendances nationales ainsi qu'aux tendances départementales.

RAPPEL DES OBJECTIFS

L'île de Bréhat a mis en place des mesures de surveillance, de prévention et de lutte permettant de limiter l'impact du frelon asiatique - *Vespa Velutina Nigrithorax* - sur le territoire communale.

Dans le cadre de ce programme, la commune a missionné l'entreprise Neature pour le traitement et la destruction des nids de Vespa Velutina recensés sur l'ensemble de la commune.

Afin de garantir les conditions d'efficacité et de sécurité requises pour la destruction d'un nid de frelon asiatique, Neature s'est engagé à respecter les recommandations techniques et les impératifs de sécurité des personnes et de l'environnement préconisés par le Ministère de l'Agriculture, de l'Agroalimentaire et de la Forêt dans la Note de Service DGAL/SDSPA/N2013-8082.

Neature s'est également fixé un devoir de réactivité en s'engageant à intervenir dans un délai moyen de 48 heures afin de minimiser les risques liés à la découverte d'un nid de Vespa Velutina.

PROTOCOLE

Neature suit un protocole précis dans le cadre du programme de lutte contre la prolifération des frelons asiatiques afin de garantir une efficacité à tous les niveaux et d'instaurer une collaboration optimale entre les différents acteurs du territoire.



1. Identification

Dans le cadre de la mise en oeuvre du plan de lutte, l'île de Bréhat désigne les référents ayant en charge l'identification et la localisation des nids de Vespa Velutina signalés par la population sur le territoire communautaire.



2. Transmission

Les coordonnées des nids de Vespa velutina devant faire l'objet d'une destruction sont ensuite transmises aux Services Techniques de la commune. Ces derniers centralisent les demandes et missionnent Neature par l'envoi d'un email dès qu'un nid a été recensé.



3. Intervention

Un technicien de Neature est en charge des interventions de Vespa Velutina sur le territoire communautaire. Pour chaque destruction, un compte-rendu d'intervention spécifiant la date et l'emplacement du nid traité est rédigé et enregistré dans la base de données de Neature.



4. Recommandations

A la fin de la période de lutte (novembre 2021), Neature centralise et analyse l'ensemble des données récoltées afin de produire des recommandations et adapter le programme de lutte pour l'année 2022.

Bilan général

BILAN 2021

Bilan des interventions réalisées par les équipes de Neature sur le territoire de l'île de Bréhat
de juillet à novembre 2021.

TOTAL	10
NIDS PRIMAIRES	2*
NIDS SECONDAIRES	8

** dont 1 nid réalisé par les services techniques de l'île de Bréhat.*

BILAN 2020

Bilan des interventions réalisées par les équipes de Neature sur le territoire de l'île de Bréhat
de juin à novembre 2020.

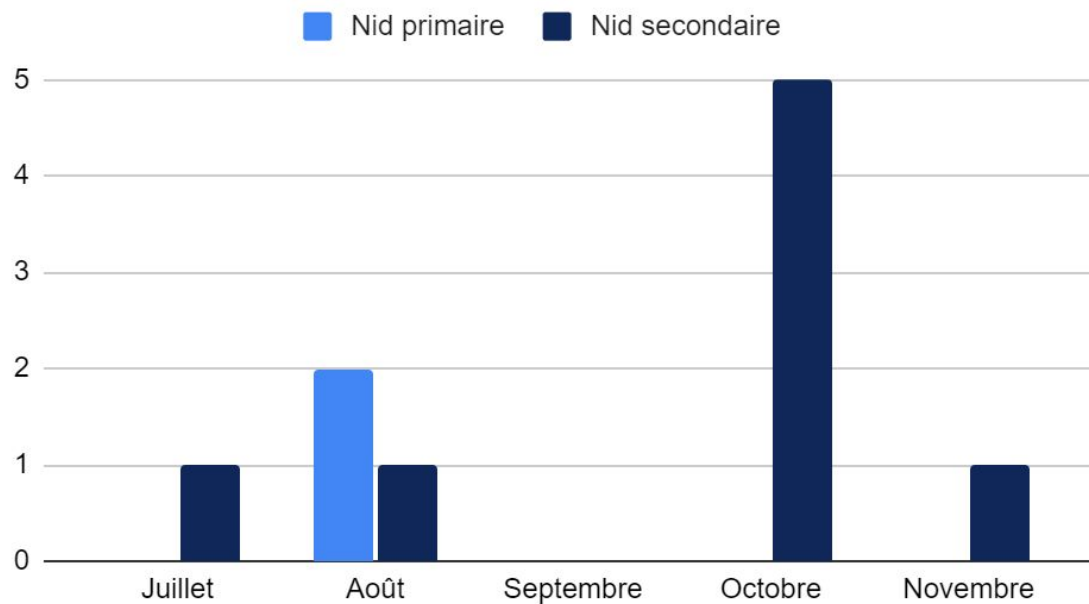
TOTAL	20
NIDS PRIMAIRES	0
NIDS SECONDAIRES	20

Bilan par période

PÉRIODE DES INTERVENTIONS

Ce graphique présente la chronologie des interventions réalisées par types de nids sur le territoire en 2021.

Nid primaire et Nid secondaire



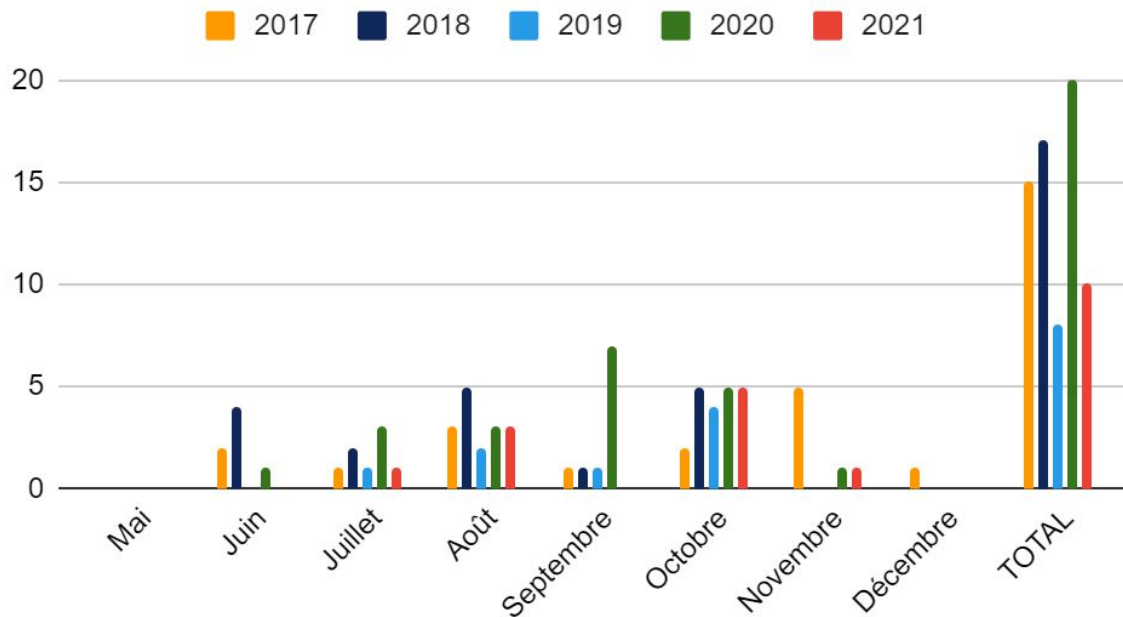
PÉRIODE DES INTERVENTIONS

Ce tableau recense le nombre d'interventions réalisées par mois sur les années 2017, 2018, 2019, 2020 et 2021.

Mois	2017	2018	2019	2020	2021
Mai	0	0	0	0	0
Juin	2	4	0	1	0
Juillet	1	2	1	3	1
Août	3	5	2	3	3
Septembre	1	1	1	7	0
Octobre	2	5	4	5	5
Novembre	5	0	0	1	1
Décembre	1	0	0	0	0
TOTAL	15	17	8	20	10

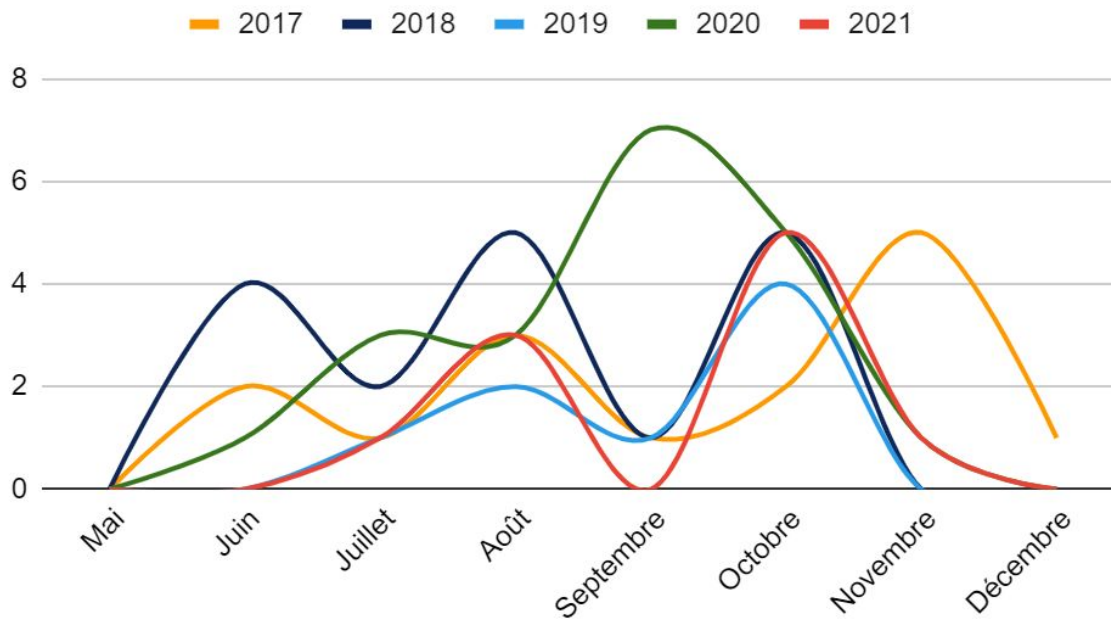
PÉRIODE DES INTERVENTIONS

Ce graphique compare la périodicité des interventions réalisées en 2017, 2018, 2019 et 2020 avec celle des interventions réalisées en 2021.



PÉRIODE DES INTERVENTIONS

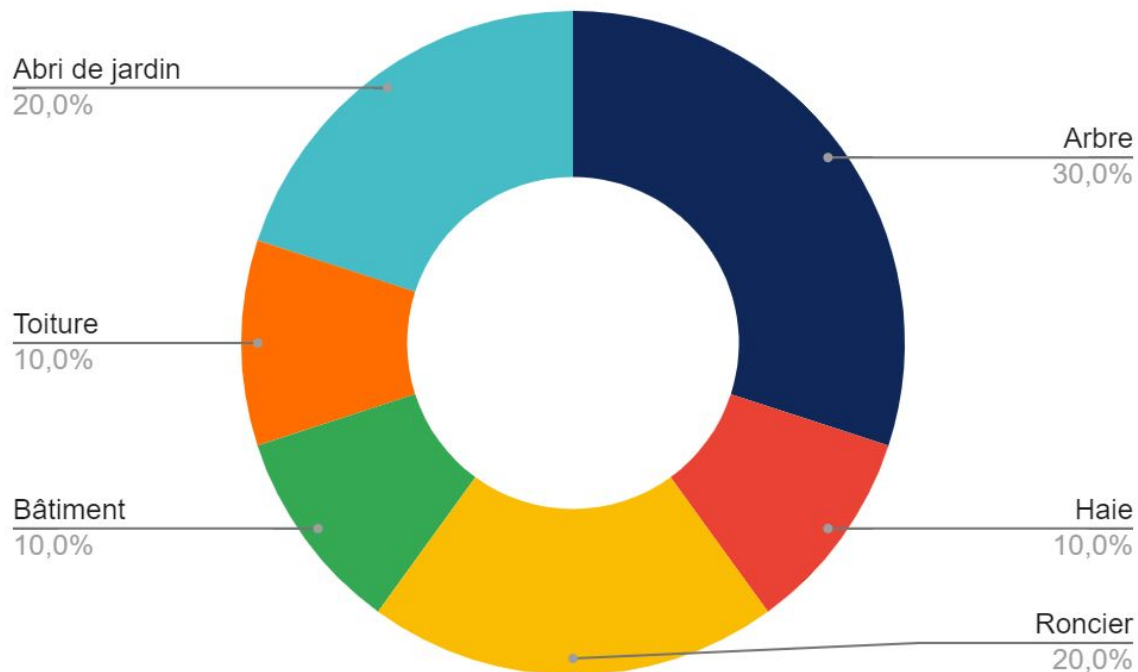
Ce graphique compare la périodicité des interventions réalisées en 2017, 2018, 2019 et 2020 avec celle des interventions réalisées en 2021.



Bilan par localisation

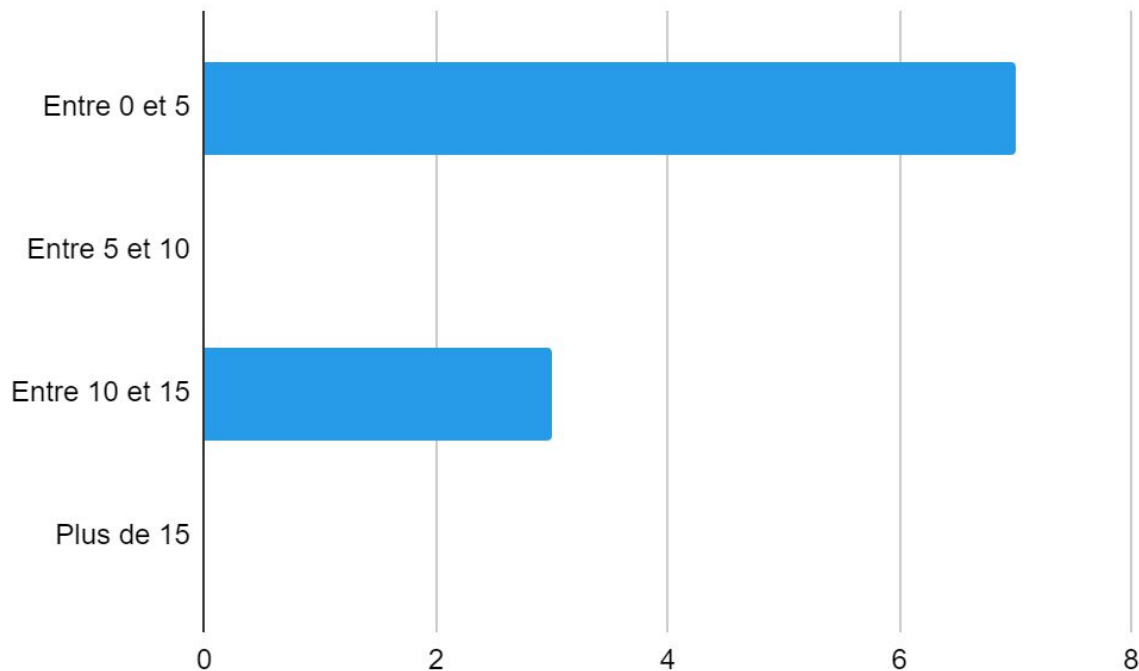
LOCALISATION DES NIDS


Ce graphique recense la localisation des nids sur l'Île de Bréhat en 2021.



HAUTEURS DES NIDS

Ce graphique présente les hauteurs en mètre des différents nids traités sur l'île de Bréhat en 2021.





02 22 66 63 00

Nos équipes sont à votre écoute
du lundi au vendredi de 8h à 19h
et le samedi de 9h à 12h30.



contact@neature.fr

Si vous avez la moindre question,
n'hésitez pas à contacter par
e-mail notre service commercial.



neature.fr

Retrouvez l'ensemble de nos
solutions en ligne.