



Île-de-Bréhat

Conseil Municipal

Vote du Compte Administratif 2022

6 mars 2023

SOMMAIRE

I – Résultat de fonctionnement 2022

II – Résultat d'investissement 2022

III – Synthèse générale CA 2022

IV – Résultats des budgets annexes 2022

V – Vote des comptes administratifs

VI – Résultats cumulés 2022

A large, dark teal triangle pointing downwards, serving as a background for the text.

I - Résultat de
fonctionnement 2022

1. SYNTHÈSE DES RECETTES DE FONCTIONNEMENT 2022

BUDGET PRIMITIF 2022+ DM
Produits des services 133 K€
Impôts et taxes 795 K€
Dotations et participations 370 K€
Revenus des immeubles 72 K€
Autres recettes 109 K€
Résultat reporté 128 K€

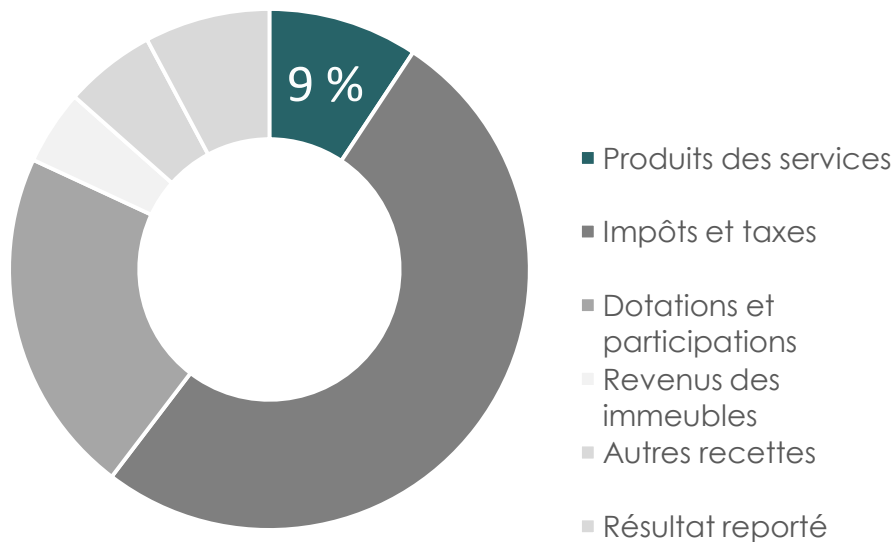
Recettes totales = 1 607 K€



COMPTE ADMINISTRATIF 2022
Produits des services 153 K€
Impôts et taxes 842 K€
Dotations et participations 356 K€
Revenus des immeubles 76 K€
Autres recettes 94 K€
Résultat reporté 128 K€

Recettes totales = 1 649 K€

PRÉSENTATION DES RÉALISATIONS DES RECETTES DE FONCTIONNEMENT 2022



Chapitre 70

PRODUITS DES SERVICES

Taux de réalisation : 115 %

153 462,39 €

Dont :

- Les concessions cimetière.
- Les redevances (funéraire, occupation du domaine, enlèvement des ordures ménagères...).
- Le remboursement des budgets annexes.
- Autres.

PRÉSENTATION DES RÉALISATIONS DES RECETTES DE FONCTIONNEMENT 2022

Détail des produits des services = **153 462,39 €**

	<i>Réalisation 2021 en volume</i>	<i>Réalisation 2022 en volume</i>	<i>% des recettes</i>	<i>Commentaires</i>
CONCESSIONS DU CIMETIERE	24 598,00 €	3 010,00 €	2 %	(- 21 588,00 €)
REDEVANCES Funéraire, occupation du domaine communal, enlèvement des ordures ménagères, droit des services périscolaires et enseignement	10 037,50 €	15 959,75 €	10 %	(+ 5 922,25 €)
REMBOURSEMENT DES BUDGETS ANNEXES	94 430,00 €	85 300,00 €	56 %	(- 9 130,00 €)
AUTRES	36 754, 84€	48 524,64 €	32 %	(+ 11 769,80 €)

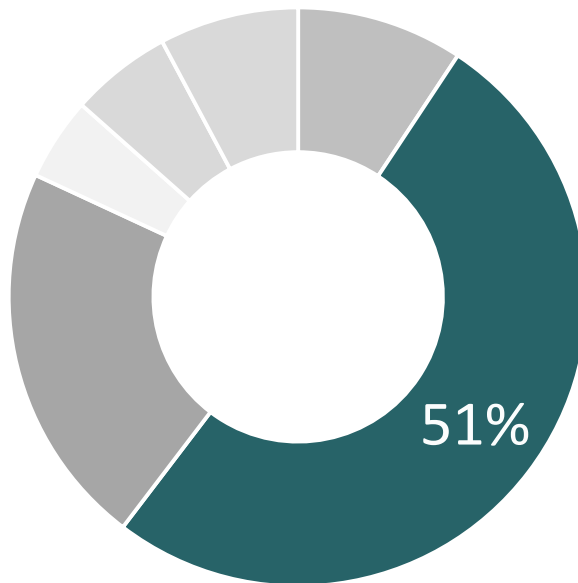
PRÉSENTATION DES RÉALISATIONS DES RECETTES DE FONCTIONNEMENT 2022

Chapitre 73

IMPOTS ET TAXES

Taux de réalisation : 106 %

842 040,42 €



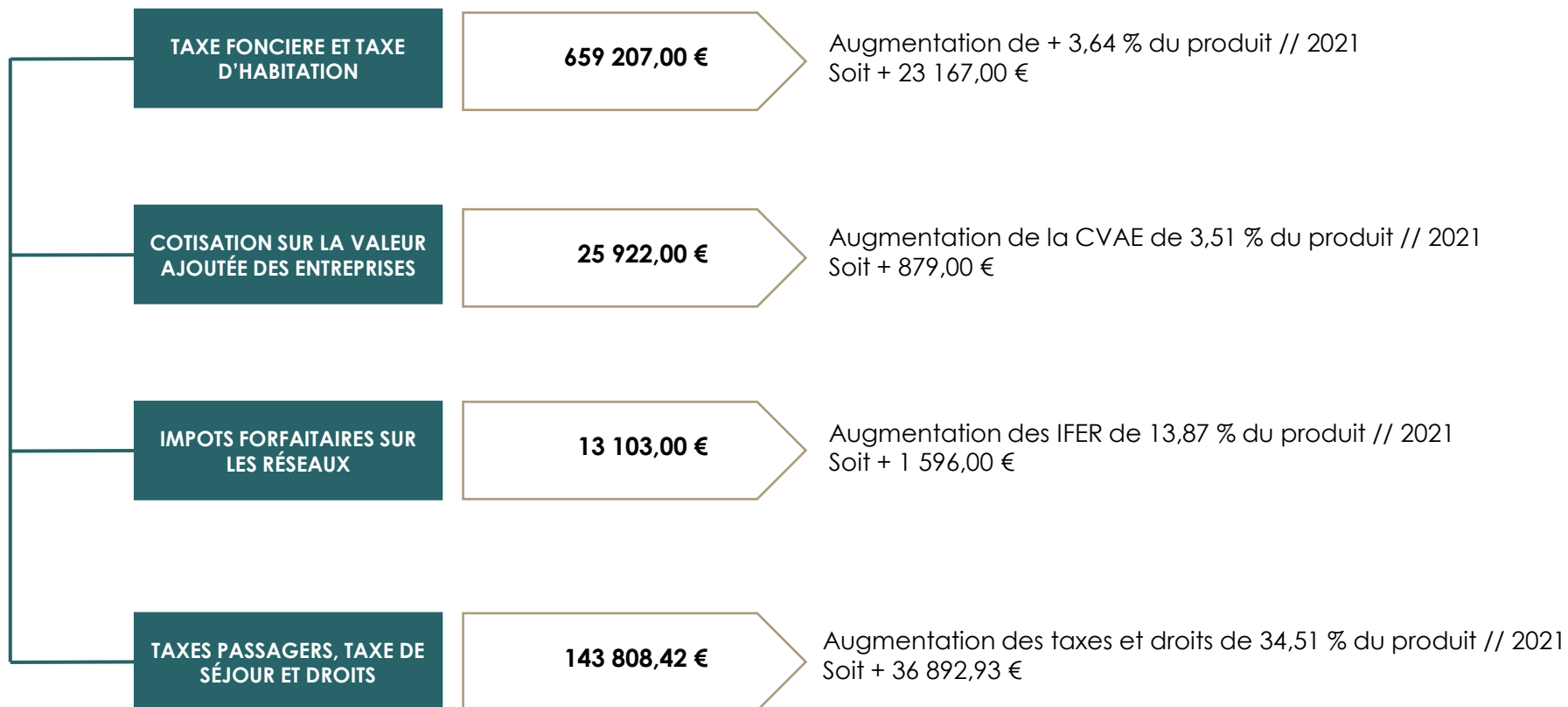
- Produits des services
- Impôts et taxes
- Dotations et participations
- Revenus des immeubles
- Autres recettes
- Résultat reporté

Dont :

- La Taxe Foncière (TF) et la Taxe d'Habitation (TH).
- La Cotisation sur la Valeur Ajoutée des Entreprises (CVAE).
- L'Impôt Forfaitaire sur les Réseaux (IFER).
- La taxe sur les passagers.
- La taxe de séjour.
- Autres.

PRÉSENTATION DES RÉALISATIONS DES RECETTES DE FONCTIONNEMENT 2022

Détail des impôts et taxes = 842 040,42 €

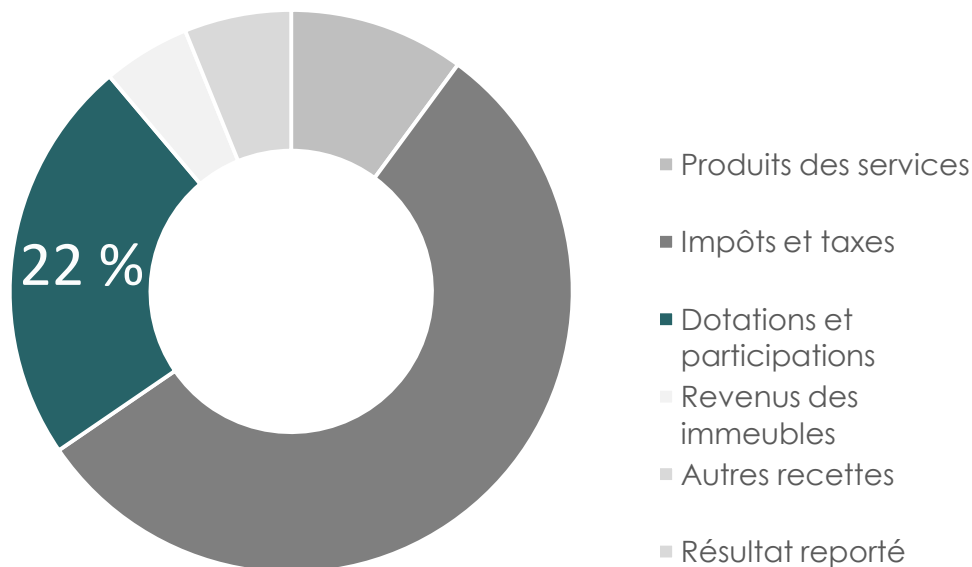


PRÉSENTATION DES RÉALISATIONS DES RECETTES DE FONCTIONNEMENT 2022

Chapitre 74

DOTATIONS ET PARTICIPATIONS

Taux de réalisation : 96 %



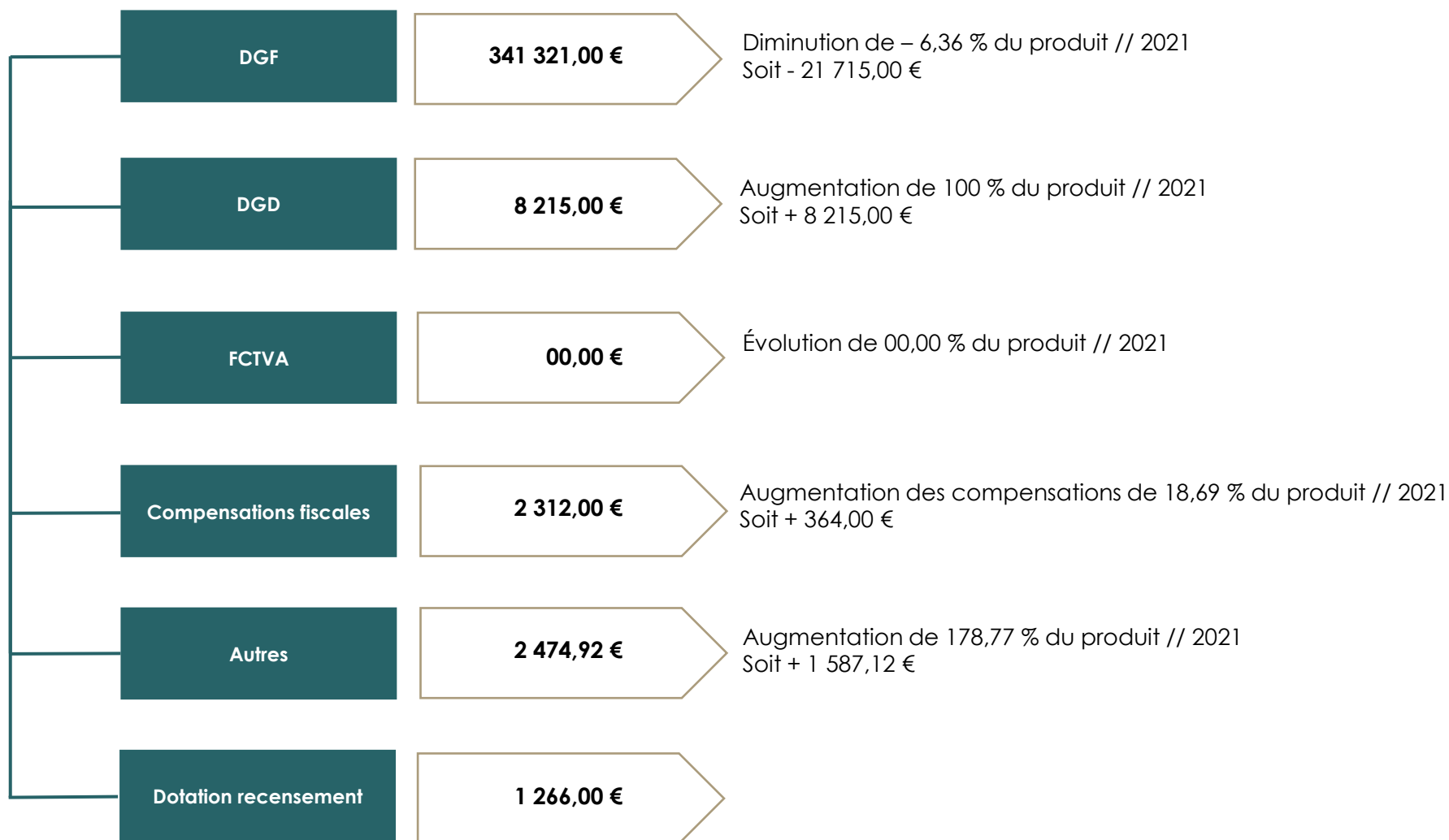
355 588,92 €

Dont :

- La Dotation Globale de Fonctionnement (DGF).
- La Dotation Générale de Décentralisation (DGD).
- Le Fonds de Compensation de la Taxe sur la Valeur Ajoutée (FCTVA).
- Les compensations fiscales de l'Etat.
- Autres.

PRÉSENTATION DES RÉALISATIONS DES RECETTES DE FONCTIONNEMENT 2022

Détail des dotations et participations = 355 588,92 €

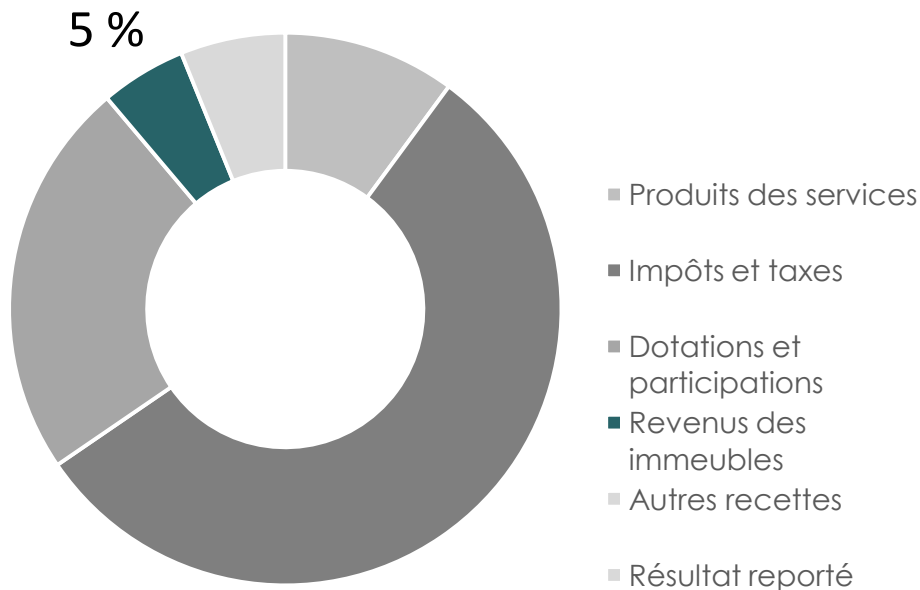


PRÉSENTATION DES RÉALISATIONS DES RECETTES DE FONCTIONNEMENT 2022

Chapitre 75

PRODUITS DE GESTION COURANTE

Taux de réalisation : 106 %



76 351,71 €

Il s'agit :

- Des revenus des immeubles (locations) pour 74 177,13 €.
- Des autres produits de gestion courante pour 2 174,58 €.

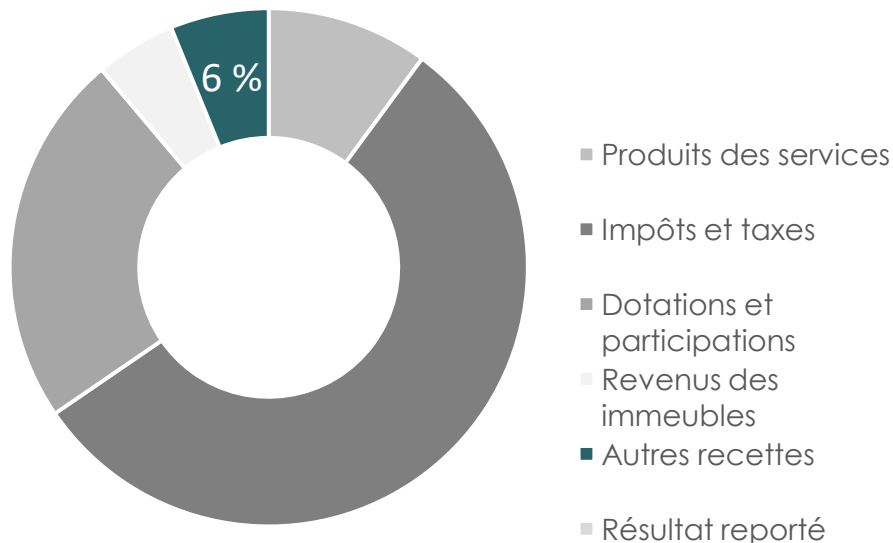
Augmentation de + 200 % soit 50 878,28 €.

PRÉSENTATION DES RÉALISATIONS DES RECETTES DE FONCTIONNEMENT 2022

Chapitres 013, 042, 76 et 77

ATTÉNUATION DE CHARGES, PRODUITS FINANCIERS ET EXCEPTIONNELS

Taux de réalisation : 85 %



93 502,63 €

Il s'agit :

- Des remboursements d'indemnités journalières pour 18 197,18 €.
- Des opérations comptables (ordre) pour 71 911,85 €.
- Des frais financiers pour 3,60 €.
- Des produits exceptionnels pour 3 390 €.

Diminution de - 10,30 % // 2021 soit - 10 740,99 €.

PRÉSENTATION DES RÉALISATIONS DES RECETTES DE FONCTIONNEMENT 2022

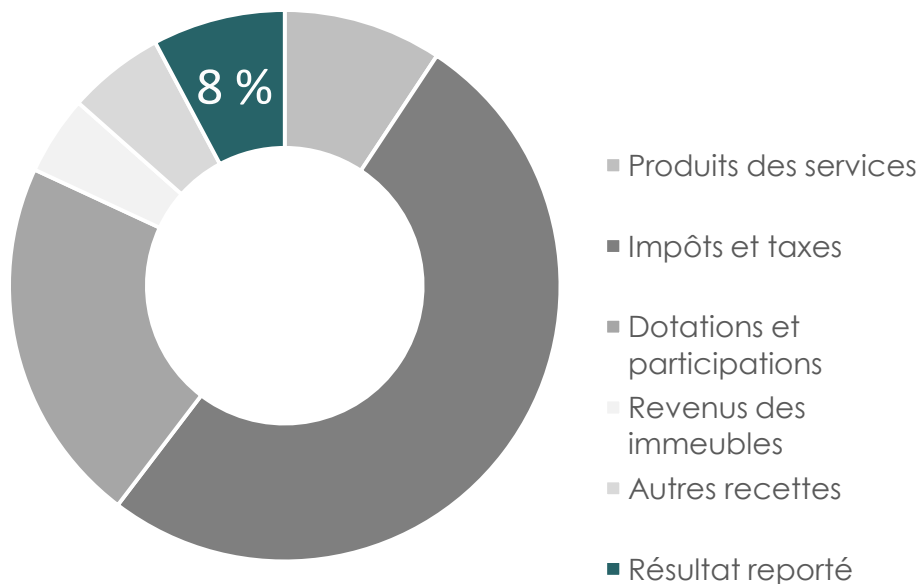
Chapitre 002

RÉSULTAT D'EXPLOITATION REPORTÉ

Taux de réalisation : 100 %

128 451,18 €

Il s'agit de constater le résultat de l'année
passée à la clôture de l'exercice.





SYNTHÈSE DES RECETTES DE FONCTIONNEMENT 2022

	CA 2021	BP 2022 + DM	CA 2022	% de réalisat°
Produits des services	1 65 820,34 €	132 900,00 €	153 462,39 €	115,47%
Impôts et taxes	779 505,49 €	795 000,00 €	842 040,42 €	105,92%
Dotations et participations	365 871,80 €	369 855,00 €	355 588,92 €	96,14%
Revenus des immeubles	25 473,43 €	71 500,00 €	76 351,71 €	106,79%
Autres recettes	104 243,61 €	109 293,82 €	93 502,63 €	85,55%
Résultat reporté	115 184,93 €	128 451,18 €	128 451,18 €	100,00%
TOTAL RECETTES	1 556 099,60 €	1 607 000,00 €	1 649 397,25 €	102,64%

2. SYNTHÈSE DES DÉPENSES DE FONCTIONNEMENT 2022

BUDGET PRIMITIF 2022 + DM
Charges à caractère général 302 K€
Personnel 673 K€
Subventions 164 K€
Charges exceptionnelles 9 K€
Dotations aux amortissements et provisions 345 K€
FNGIR 93 K€
Dépenses imprévues 2 K€
Virement section investissement 19 K€

Dépenses totales = 1 607 K€

=



=

COMPTE ADMINISTRATIF 2022
Charges à caractère général 302 K€
Personnel 660 K€
Subventions 106 K€
Charges exceptionnelles 5 K€
Dotations aux amortissements et provisions 303 K€
FNGIR 93 K€

Dépenses totales = 1 470 K€

PRÉSENTATION DES RÉALISATIONS DES DÉPENSES DE FONCTIONNEMENT 2022

Chapitre 011 - CHARGES A CARACTÈRE GÉNÉRAL



Chapitre consommé à hauteur de 99,94 % dont les principales observations sont les suivantes :

Hausse des dépenses de 30 000€ par rapport à 2021



- Inflation importante en 2022
- Dépense d'élagage importante pour mise en sécurité
- Mise à jour du logiciel informatique JVS (logiciel de gestion de la commune)
- Diminution de 4000 € des frais de contentieux



PRÉSENTATION DES RÉALISATIONS DES DÉPENSES DE FONCTIONNEMENT 2022

Chapitre 012 - CHARGES DE PERSONNEL



Chapitre consommé à hauteur de 98,14 % dont les principales observations sont les suivantes :

Hausse des dépenses de 73 177,68 € par rapport à 2021.

- Rémunération du personnel non titulaire : chargé de mission PAT et Tourisme durable (subventionnée à 70% ou 80%), divers remplacements suite à maladie
- Augmentation du point d'indice de 3% pour le personnel de la fonction publique territoriale.



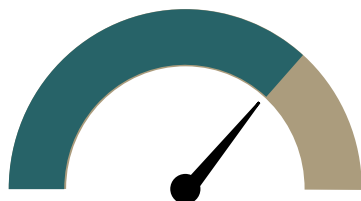
PRÉSENTATION DES RÉALISATIONS DES DÉPENSES DE FONCTIONNEMENT 2022

Chapitre 65 – SUBVENTIONS ET PARTICIPATIONS



Chapitre consommé à hauteur de 65,10 % dont les principales observations sont les suivantes :

- Non utilisation de la subvention prévue pour le budget Ordures ménagères et Déchets, de 57 000 €
- Stabilisation des indemnités aux élus (6531) par rapport à 2021. Même constat pour les cotisations retraites (6533).
- Augmentation des subventions aux associations de + 5500 €/ 2021 soit environ + 10 %.



SYNTHÈSE DES DÉPENSES DE FONCTIONNEMENT 2022

	CA 2021	BP 2022	CA 2022	% de réalisat°
Charges à caractère général	269 908,21	302 000,00 €	301 828,69 €	99,94%
Personnel	587 320,01	673 000,00 €	660 497,69 €	98,14%
Subventions	97 535,80 €	164 000,00 €	106 761,41 €	65,10%
Charges exceptionnelles	7 430,90 €	9 150,00 €	4 744,20 €	51,85%
Dotations aux amortissements et provisions	288 624,80 €	345 000,00 €	302 723,66 €	87,75%
FNGIR	92 570,00 €	92 570,00 €	92 570,00 €	100,00%
Dotations aux provisions	2 208,00 €	480,00 €	480,00 €	100,00%
Dépenses imprévues	0,00 €	1 800,00 €	- €	0,00%
Virement section investissement	0,00 €	19 000,00 €	- €	0,00%
TOTAL DÉPENSES	1 343 389,72 €	1 607 000,00 €	1 469 605,65 €	91,45%



Synthèse de l'épargne brute

L'épargne brute est la différence entre les recettes réelles de fonctionnement et les dépenses réelles de fonctionnement.

Pour 2022 : l'épargne brute est de 283 506 €
Au budget il était prévu un montant de 220 370 €

(En 2021, l'épargne brute était de 296 441 €)

A large, dark teal triangle pointing downwards, serving as a background for the title text.

II - Résultat d'investissement 2022



Dépenses
d'investissement 2022

2. SYNTHÈSE DES DÉPENSES D'INVESTISSEMENT 2022

BUDGET PRIMITIF 2022 + DM
Subventions d'investissement 72 K€
Opérations patrimoniales 650 K€
Dépôts et cautionnement 3 K
Frais d'études et concessions 142 K€
Subvention d'équipement 100 K€
Immobilisations corporelles 1 800 K€
Immobilisations en cours 297 K€

Dépenses totales = 3 064 K€

COMPTE ADMINISTRATIF 2022
Subventions d'investissement 72 K€
Opérations patrimoniales 600 K€
Frais d'études et concessions 69 K€
Immobilisations corporelles 1 207 K€
Dépôt et cautionnement 1 K€
Immobilisations en cours 50 K€

Dépenses totales = 1 999 K€

PRÉSENTATION DES DÉPENSES D'INVESTISSEMENT 2022

Les dépenses liées aux opérations

DÉPENSES		BP 2022 avec reports et DM	CA 2022	DIFFÉRENCE
Opération 0010	ÉCOLE	60 000,00 €	1 473,44 €	- 58 526,56 €
Opération 0011	PLU adoption et publication	11 500,00 €	80,16 €	- 11 419,84 €
Opération 0013	INFORMATIQUE - BUREAUTIQUE	8 681,00 €	16 121,79 €	7 440,79 €
Opération 10001	EFFACEMENT DU RESEAU	100 000,00 €	- €	- 100 000,00 €
Opération 10002	DEFENSE CONTRE LA MER	41 000,00 €	1 844,11 €	- 39 155,89 €
Opération 10003	VOIRIE	419 000,00 €	185 909,68 €	- 233 090,32 €
Opération 10005	DIVERS BATIMENTS COMMUNAUX	1 069 829,00 €	229 500,95 €	- 840 328,05 €
Opération 10006	CAMPING	28 000,00 €		- 28 000,00 €
Opération 10007	LOGEMENTS SOCIAUX	130 626,00 €	698 001,72 €	567 375,72 €
Opération 10009	SALLE POLYVALENTE	90 000,00 €	31 230,32 €	- 58 769,68 €
Opération 10015	SERVICES TECHNIQUES	40 000,00 €	9 384,90 €	- 30 615,10 €
Opération 10016	MATERIEL ET MOBILIER DIVERS	13 819,00 €	2 037,21 €	- 11 781,79 €
Opération 10017	CANTINE ÉCOLE DU BAS		6 457,74 €	6 457,74 €
Opération 10018	QUAI DÉCHARGEMENT	30 000,00 €		- 30 000,00 €
Opération 10020	SITES D'EXCEPTION	18 000,00 €	13 597,20 €	- 4 402,80 €
Opération 10021	AMÉNAGEMENTS EXTÉRIEURS	42 000,00 €		- 42 000,00 €
TOTAL DÉPENSES PAR OPÉRATION		2 102 455,00 €	1 195 639,22 €	- 906 815,78 €
AUTRES OPÉRATIONS		BP 2022 avec reports et DM	CA 2022	REPORTS 2022
Opérations non individualisées		236 545,00 €	130 992,48 €	105 552,52 €
Opérations financières		725 000,00 €	673 139,85 €	51 860,15 €
TOTAL DÉPENSES PAR OPÉRATION		961 545,00 €	804 132,33 €	157 412,67 €



Recettes
d'investissement 2022

2. SYNTHÈSE DES RECETTES D'INVESTISSEMENT 2022

BUDGET PRIMITIF 2022 + DM
Excédent d'investissement reporté 902 K€
Virement section exploitation 19 K€
Amortissements 345 K€
Opérations patrimoniales 650 K€
FCTVA et taxes 119 K€
Subvention d'investissement 847 K€
Dépôts et cautionnement 182 K€

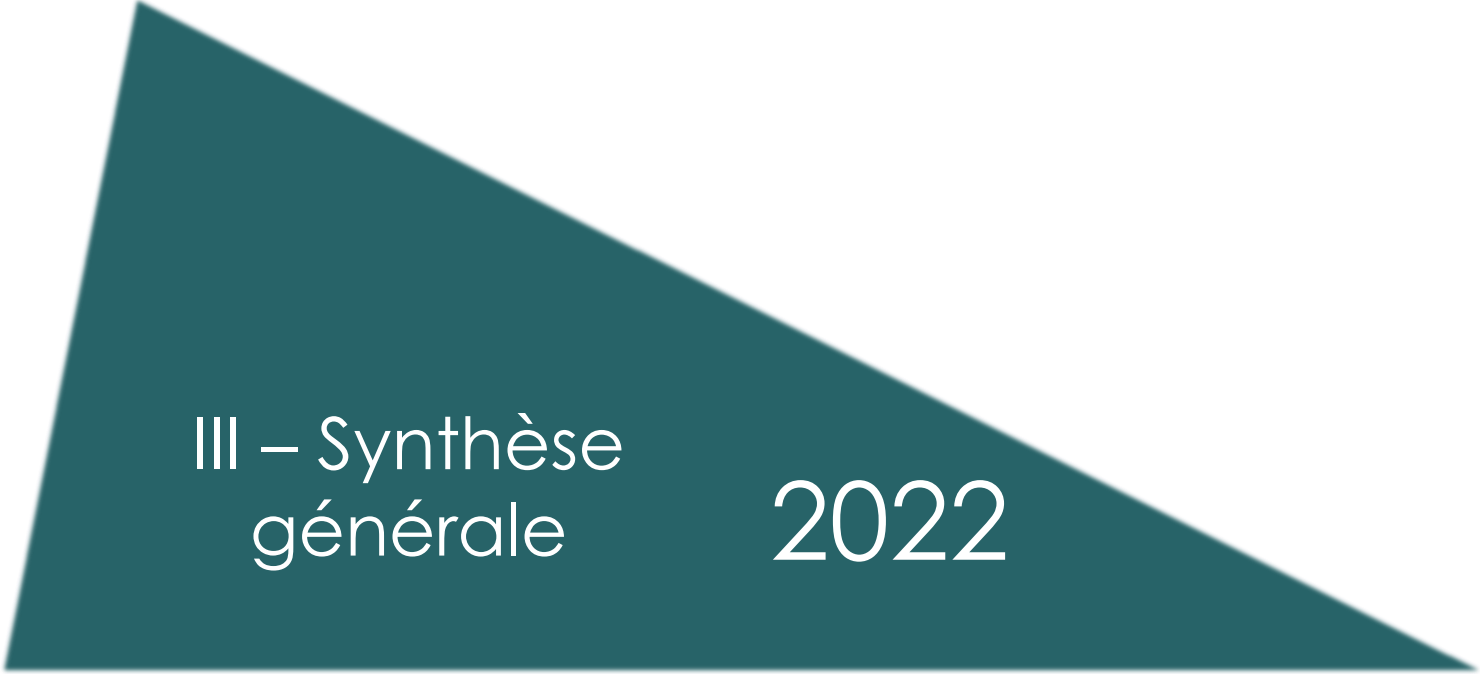
Recettes totales = 3 064 K€

COMPTE ADMINISTRATIF 2022
Excédent d'investissement reporté 902 €
Amortissements 303 K€
Opérations patrimoniales 600 K€
FCTVA et taxes 121 K€
Subvention d'investissement 311 K€
Immobilisations corporelles 6 K€
Dépôts et cautionnement 2 K€

Recettes totales = 2 245 K€

FINANCEMENT DE L'INVESTISSEMENT 2022

	BP 2022	CA 2022	% de réalisat°	% des Ri
Excédent d'investissement reporté	901 658,57 €	901 658,57 €	100,00%	40%
Virement section exploitation	19 000,00 €	- €	0,00%	0%
Cessions		- €		0%
Amortissements	345 000,00 €	302 723,66 €	87,75%	14%
Opérations patrimoniales	650 000,00 €	600 000,00 €	92,31%	27%
FCTVA, taxe d'aménagement,...	119 000,00 €	121 127,51 €	101,79%	5%
Subventions d'investissement	847 000,00 €	311 396,86 €	36,76%	14%
Immobilisations corporelles	- €	5 822,96 €		0%
Dépôt et cautionnement	182 341,43 €	1 847,50 €	1,01%	0%
TOTAL RECETTES	3 064 000,00 €	2 244 577,06 €	73,26%	100%



III – Synthèse
générale

2022

SYNTHÈSE DU COMPTE ADMINISTRATIF 2022

FONCTIONNEMENT

BP 2022 + DM ET REPORTS	
Charges à caractère général 302 K€	Produits des services 133 K€
Personnel 673 K€	Impôts et taxes 795 K€
Subventions 164 K€	Dotations et participations 370 K€
Charges exceptionnelles 9 K€	Revenus des immeubles 72 K€
Dotations aux amortissements et provisions 345 K€	Autres recettes 109 K€
FNGIR 93 K€	Résultat reporté 128 K€
Dépenses imprévues 2 K€	
Virement section investissement 19 K€	

Dépenses totales = 1 607 K€

Recettes totales = 1 607 K€

INVESTISSEMENT

Subventions d'investissement 72 K€	Excédent d'investissement reporté 902 K€
Opérations patrimoniales 650 K€	Virement section exploitation 19 K€
Dépôts et cautionnement 3 K€	Amortissements 345 K€
Frais d'études et concessions 142 K€	Opérations patrimoniales 650 K€
Subvention d'équipement 100 K€	FCTVA et taxes 119 K€
Immobilisations corporelles 1 800 K€	Subvention d'investissement 847 K€
Immobilisations en cours 297 K€	Dépôts et cautionnement 182 K€

Dépenses totales = 3 064 K€

Recettes totales = 3 064 K€

CA 2022

Charges à caractère général 302 K€	Produits des services 153 K€
Personnel 660 K€	Impôts et taxes 842 K€
Subventions 106 K€	Dotations et participations 356 K€
Charges exceptionnelles 5 K€	Revenus des immeubles 76 K€
Dotations aux amortissements et provisions 303 K€	Autres recettes 94 K€
FNGIR 93 K€	Résultat reporté 128 K€

Dépenses totales = 1 469 K€

Recettes totales = 1 648 K€

Charges à caractère général 302 K€	Excédent d'investissement reporté 902 K€
Personnel 660 K€	Amortissements 303 K€
Subventions 106 K€	Opérations patrimoniales 600 K€
Charges exceptionnelles 5 K€	FCTVA et taxes 121 K€
Dotations aux amortissements et provisions 303 K€	Subvention d'investissement 311 K€
FNGIR 93 K€	Immobilisations corporelles 6 K€
	Dépôts et cautionnement 2 K€

Dépenses totales = 1 999 K€

Recettes totales = 2 245 K€



BUDGET PRINCIPAL – COMPTE ADMINISTRATIF 2022

FONCTIONNEMENT		INVESTISSEMENT	
DÉPENSES	RECETTES	DÉPENSES	RECETTES
1 469 605,65 €	1 649 397,25 €	1 999 771,55 €	2 244 577,06 €
+ 179 791,60 €		+ 244 805,51 €	

Résultats 2022 =

A large, dark teal triangle pointing downwards, positioned on the left side of the slide. It contains the text 'IV – Résultats des budgets annexes 2022' in white.

IV – Résultats des budgets annexes 2022



Résultats du budget
ordures ménagères et
déchets

2022

BUDGET ANNEXE – ORDURES MÉNAGÈRES ET DÉCHETS 2022

SYNTHÈSE DES RECETTES DE FONCTIONNEMENT EN 2022

	CA 2021	BP 2022 + DM	CA 2022	SOLDE	% de réalisation
70 - Produits des services	13 455,45 €	43 500,00 €	48 761,34 €	5 261,34 €	112,10%
73 - Impôts et taxes	363 080,75 €	374 000,00 €	375 331,76 €	1 331,76 €	100,36%
74 - Dotations, participations et subventions	14 599,08 €	15 000,00 €	18 841,39 €	3 841,39 €	125,61%
77 - Produits exceptionnels	- €	56 163,94 €	- €	- 56 163,94 €	0%
042 - Opérations d'ordre	46 336,06 €	47 336,06 €	46 674,16 €	- 661,90 €	98,60%
TOTAL RECETTES	437 471,34 €	536 000,00 €	489 608,65 €	- 46 391,35 €	91,34%



BUDGET ANNEXE – ORDURES MÉNAGÈRES ET DÉCHETS 2022

SYNTHÈSE DES DÉPENSES DE FONCTIONNEMENT EN 2022

	CA 2021	BP 2022	CA 2022	SOLDE	% de réalisat°
011 - Charges à caractère général	214 170,56 €	238 100,00 €	237 841,12 €	-258,88 €	99,89%
012 - Dépenses de personnel	90 000,00 €	80 500,00 €	80 500,00 €	0,00 €	100,00%
022 - Dépenses imprévues	- €	1 455,79 €	- €	-1 455,79 €	0,00%
002 - Déficit d'exploitation reporté	45 046,47 €	56 944,21 €	56 944,21 €	0,00 €	100,00%
042 - Opérations d'ordre	145 198,52 €	159 000,00 €	138 081,02 €	-20 918,98 €	86,84%
TOTAL DÉPENSES	494 415,55 €	536 000,00 €	513 366,35 €	-22 633,65 €	95,78%



BUDGET ANNEXE – ORDURES MÉNAGÈRES ET DÉCHETS 2022

SYNTHÈSE DES DÉPENSES D'INVESTISSEMENT EN 2022

	BP 2022	CA 2022	SOLDE	% de réalisation
040 - Opérations d'ordre	47 336,06 €	46 674,16 €	- 661,90 €	98,60%
041 - Opérations patrimoniales	- €	- €	- €	
20 - Immobilisations incorporelles	78 503,00 €	19 599,96 €	- 58 903,04 €	24,97%
21 - Immobilisations corporelles	572 160,94 €	206 377,55 €	- 365 783,39 €	36,07%
23 - Immobilisations en cours	200 000,00 €		- 200 000,00 €	0,00%
TOTAL DÉPENSES	898 000,00 €	272 651,67 €	-625 348,33 €	30,36%



BUDGET ANNEXE – ORDURES MÉNAGÈRES ET DÉCHETS 2022

SYNTHÈSE DES RECETTES D'INVESTISSEMENT EN 2022

	BP 2022	CA 2022	SOLDE	% de réalisation
001 - Excédent d'investissement reporté	551 652,40 €	551 652,40 €	- €	100,00%
040 - Opérations d'ordre	159 000,00 €	138 081,02 €	- 20 918,98 €	86,84%
10 - Dotations, fonds divers et réserves	5 347,60 €	- €	- 5 347,60 €	0,00%
13 - Subventions d'investissement	182 000,00 €	- €	- 182 000,00 €	0,00%
TOTAL RECETTES	898 000,00 €	689 733,42 €	- 208 266,58 €	76,81%



BUDGET ANNEXE – ORDURES MÉNAGÈRES ET DÉCHETS – CA 2022

Résultats 2022 =

FONCTIONNEMENT		INVESTISSEMENT	
DÉPENSES	RECETTES	DÉPENSES	RECETTES
513 366,35 €	489 608,65 €	272 651,67 €	689 733,42 €
- 23 757,70 €		417 081,75 €	

A large, dark teal triangle pointing to the right, serving as a background for the title text.

Résultats du budget eau et assainissement 2022



BUDGET ANNEXE – EAU ET ASSAINISSEMENT 2022

SYNTHÈSE DES RECETTES DE FONCTIONNEMENT

	CA 2021	BP 2022	CA 2022	SOLDE	% de réalisation
70 - Produits des services	242 447,86 €	115 426,71 €	124 520,55 €	9 093,84 €	107,88%
002 - Résultat d'exploitation reporté	- €	97 491,92 €	97 491,92 €	- €	100,00%
042 - Opérations d'ordre	73 081,37 €	73 081,37 €	73 081,37 €	- €	100,00%
TOTAL RECETTES	315 529,23 €	286 000,00 €	295 093,84 €	9 093,84 €	103,18%

BUDGET ANNEXE – EAU ET ASSAINISSEMENT 2022

SYNTHÈSE DES DÉPENSES DE FONCTIONNEMENT

	CA 2021	BP 2022	CA 2022	SOLDE	% de réalisat°
011 - Charges à caractère général	42 145,05 €	54 000,00 €	50 962,77 €	-3 037,23 €	94,38%
022 - Dépenses imprévues	- €	1 500,00 €	- €	-1 500,00 €	
023 - Virement section investisseme	- €	41 000,00 €	- €	-41 000,00 €	
66 - Charges financières	5 923,57 €	7 500,00 €	5 559,77 €	-1 940,23 €	74,13%
67 - Charges exceptionnelles	- €	5 000,00 €	- €	-5 000,00 €	0,00%
042 - Opérations d'ordre	169 968,69 €	177 000,00 €	173 475,37 €	-3 524,63 €	98,01%
TOTAL DÉPENSES	218 037,31 €	286 000,00 €	229 997,91 €	-56 002,09 €	80,42%



BUDGET ANNEXE – EAU ET ASSAINISSEMENT 2022

SYNTHÈSE DES DÉPENSES D'INVESTISSEMENT

	BP 2022	CA 2022	SOLDE	% de réalisation
040 - Opérations d'ordre	73 081,37 €	73 081,37 €	- €	100,00%
041 - Opérations patrimoniales	8 000,00 €	- €	- 8 000,00 €	0,00%
16 - Emprunts	30 000,00 €	27 379,22 €	- 2 620,78 €	91,26%
20 - Immobilisations incorporelles	9 910,00 €	5 455,00 €	- 4 455,00 €	55,05%
21 - Immobilisations corporelles	136 000,00 €	9 463,00 €	- 126 537,00 €	6,96%
23 - Immobilisations en cours	263 008,63 €		- 263 008,63 €	0,00%
TOTAL DÉPENSES	520 000,00 €	115 378,59 €	-404 621,41 €	22,19%



BUDGET ANNEXE – EAU ET ASSAINISSEMENT 2022

SYNTHÈSE DES RECETTES D'INVESTISSEMENT

	BP 2022	CA 2022	SOLDE	% de réalisation
040 - Opérations d'ordre	177 000,00 €	173 475,37 €	- 3 524,63 €	98,01%
001 - Report investissement	289 236,81 €	289 236,81 €	- €	100%
021 - Opérations d'ordre de transfert	41 000,00 €	- €	- 41 000,00 €	0%
041 - Opérations patrimoniales	8 000,00 €	- €	- 8 000,00 €	0,00%
13 - Subventions d'investissement	4 763,19 €	- €	- 4 763,19 €	0,00%
TOTAL RECETTES	520 000,00 €	462 712,18 €	- 57 287,82 €	88,98%



BUDGET ANNEXE – EAU ET ASSAINISSEMENT – CA 2022

Résultats 2022 =

FONCTIONNEMENT		INVESTISSEMENT	
DÉPENSES	RECETTES	DÉPENSES	RECETTES
229 997,91 €	295 093,84 €	115 378,59 €	462 712,18 €
+ 65 095,93 €		+ 347 333,59 €	

A large, dark teal triangle pointing to the right, serving as a background for the text.

V – Vote des comptes
administratifs 2022



BUDGET PRINCIPAL – VOTE DU CA 2022

FONCTIONNEMENT		INVESTISSEMENT	
DÉPENSES	RECETTES	DÉPENSES	RECETTES
1 469 605,65 €	1 649 397,25 €	1 999 771,55 €	2 244 577,06 €
+ 179 791,60 €		+ 244 805,51 €	

Résultats 2022 =

VOTE

BUDGET ANNEXE – ORDURES MÉNAGÈRES ET DÉCHETS – VOTE DU CA 2022

VOTE

Résultats 2022 =

FONCTIONNEMENT		INVESTISSEMENT	
DÉPENSES	RECETTES	DÉPENSES	RECETTES
513 366,35 €	489 608,65 €	272 651,67 €	689 733,42 €
- 23 757,70 €		+ 417 081,75 €	

BUDGET ANNEXE – EAU ET ASSAINISSEMENT – VOTE DU CA 2022

VOTE

Résultats 2022 =

FONCTIONNEMENT		INVESTISSEMENT	
DÉPENSES	RECETTES	DÉPENSES	RECETTES
229 997,91 €	295 093,84 €	115 378,59 €	462 712,18 €
+ 65 095,93 €		+ 347 333,59 €	

BUDGET ANNEXE PORTS COMMUNAUX

Résultats 2022 =

FONCTIONNEMENT		INVESTISSEMENT	
DÉPENSES	RECETTES	DÉPENSES	RECETTES
33 080,92 €	50 198,65 €	17 481,70 €	104 474,91 €
+ 17 117,73 €		+ 86 993,21 €	

BUDGETS ANNEXES – VOTE DU CA 2022

BUDGET ANNEXE SPANC

	FONCTIONNEMENT		INVESTISSEMENT	
	DÉPENSES	RECETTES	DÉPENSES	RECETTES
	9 666,67 €	10 706,97 €	€	222,94 €
Résultats 2022 =	+ 1 040,30 €		+ 222,94 €	

VOTE

A large, dark teal triangle pointing to the right, serving as a background for the text.

VI – Résultats
cumulés

2022



SYNTHÈSE DES RÉSULTATS CUMULÉS

	FONCTIONNEMENT	INVESTISSEMENT
BUDGET PRINCIPAL	+ 179 791,60 €	+ 244 805,51 €
BUDGET ANNEXE EAU ET ASSAINISSEMENT	+ 65 095,93 €	+ 347 333,59 €
BUDGET ANNEXE ORDURES MÉNAGÈRES et DÉCHETS	- 23 757,70 €	+ 417 081,75 €
BUDGET ANNEXE PORTS COMMUNAUX	+ 17 117,73 €	+ 86 993,21 €
BUDGET ANNEXE SPANC	+ 1 040,30 €	+ 222,94 €
TOTAL ENSEMBLE DES BUDGETS	+ 239 287,86 €	+ 1 096 437,00 €

RÉSULTAT GLOBAL = + 1 335 724,86 €

Merci de votre écoute



Île-de-Bréhat