



Île-de-Bréhat

Conseil Municipal

Vote du Compte Administratif 2023

5 mars 2024

SOMMAIRE

I – Résultat de fonctionnement 2023

II – Résultat d'investissement 2023

III – Synthèse générale CA 2023

IV – Résultats des budgets annexes 2023

V – Vote des comptes administratifs

VI – Résultats cumulés 2023

A large, dark teal triangle pointing downwards, serving as a background for the title text.

I - Résultat de fonctionnement 2023

1. SYNTHÈSE DES RECETTES DE FONCTIONNEMENT 2023

BUDGET PRIMITIF 2023+ DM
Produits des services (70) 190 K€
Impôts et taxes (73) 878 K€
Dotations et participations (74) 348 K€
Revenus des immeubles (75) 87 K€
Autres recettes (013+042+76+77) 303 K€
Résultat reporté (002) 30 K€

Recettes totales = 1 836 K€



COMPTE ADMINISTRATIF 2023
Produits des services 161 K€
Impôts et taxes 887 K€
Dotations et participations 366 K€
Revenus des immeubles 102 K€
Autres recettes 260 K€
Résultat reporté 30 K€

Recettes totales = 1 806 K€

PRÉSENTATION DES RÉALISATIONS DES RECETTES DE FONCTIONNEMENT 2023

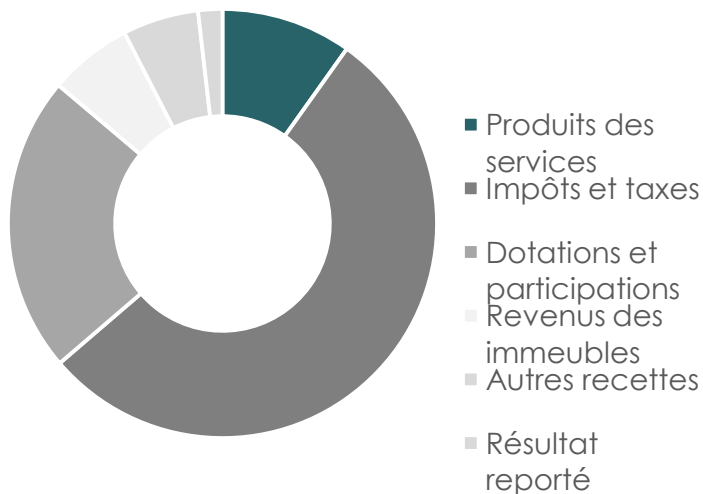
Chapitre 70

PRODUITS DES SERVICES

Taux de réalisation : 85 %

9 % des recettes de fonctionnement

160 754,82€



Dont :

- Les concessions cimetière.
- Les redevances (funéraire, occupation du domaine, enlèvement des ordures ménagères...).
- Le remboursement des budgets annexes.
- Autres.

PRÉSENTATION DES RÉALISATIONS DES RECETTES DE FONCTIONNEMENT 2023

Détail des produits des services = **160 754,82€**

	Réalisation 2022 en volume	Réalisation 2023 en volume	% des recettes	Commentaires
CONCESSIONS DU CIMETIERE	3 010 €	6 032 €	4 %	(+ 3 022 €)
REDEVANCES Funéraire, occupation du domaine communal, enlèvement des ordures ménagères, droit des services périscolaires et enseignement	15 959,75 €	16 863,80 €	10 %	(+ 904,05 €)
REMBOURSEMENT DES BUDGETS ANNEXES	85 300 €	108 500 €	68 %	(+23 200 €)
AUTRES	49 192,64€	29 359,02 €	18%	(-19 833,62 €)

PRÉSENTATION DES RÉALISATIONS DES RECETTES DE FONCTIONNEMENT 2023

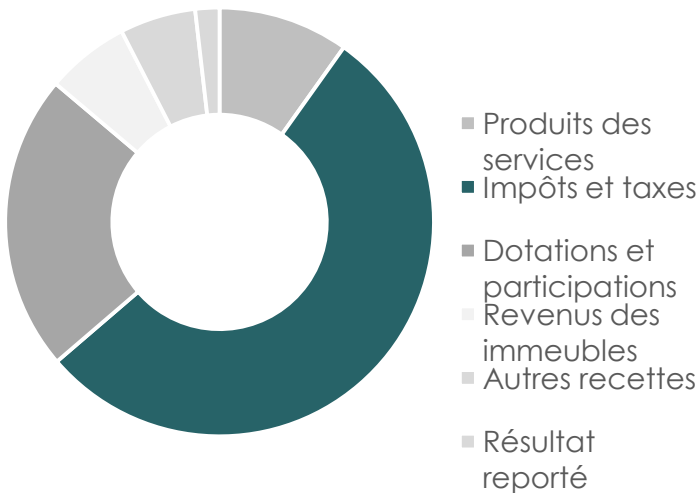
Chapitre 73

IMPOTS ET TAXES

Taux de réalisation : 101 %

49 % des recettes de fonctionnement

886 799,73 €

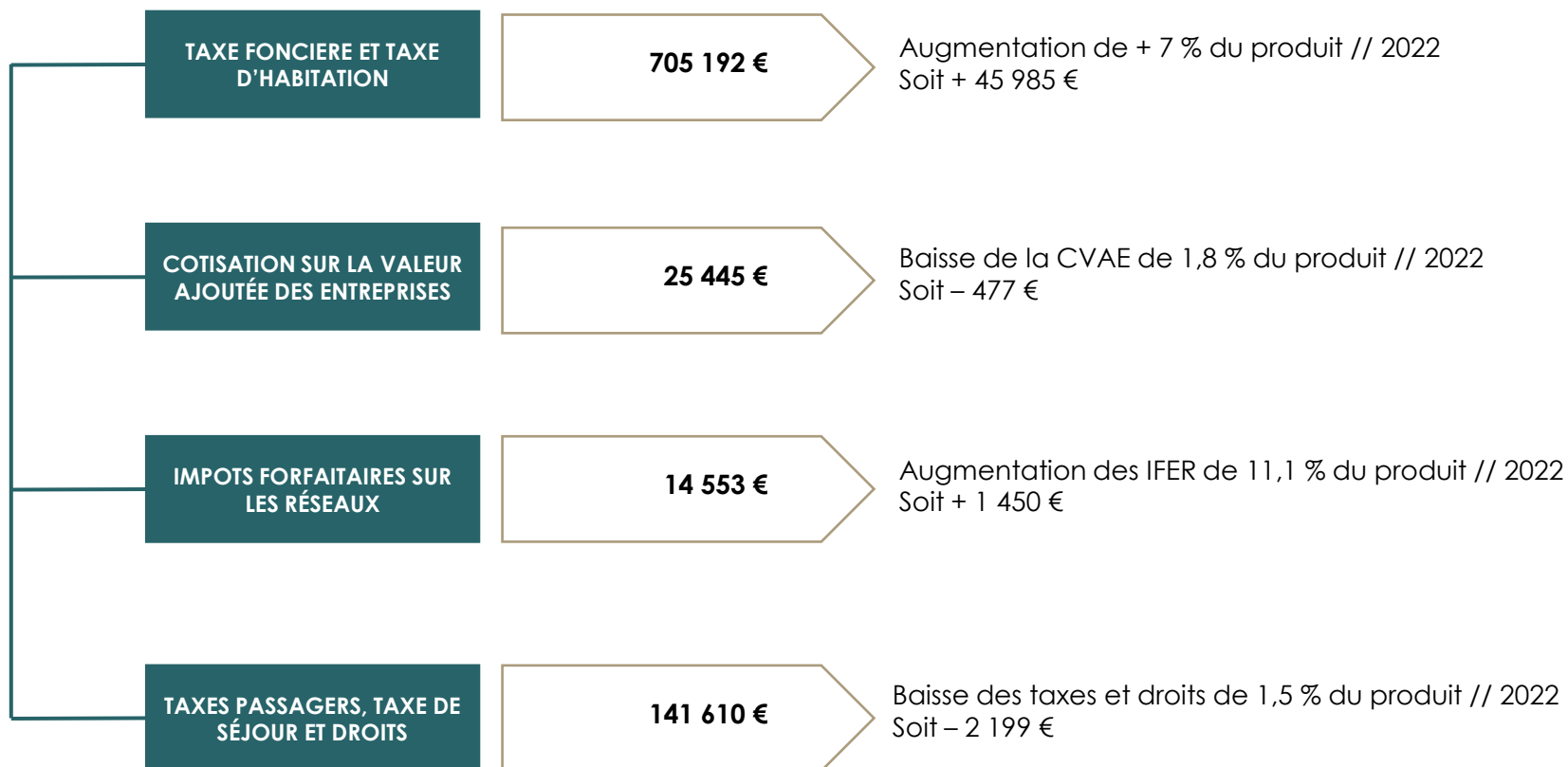


Dont :

- La Taxe Foncière (TF) et la Taxe d'Habitation (TH).
- La Cotisation sur la Valeur Ajoutée des Entreprises (CVAE).
- L'Impôt Forfaitaire sur les Réseaux (IFER).
- La taxe sur les passagers.
- La taxe de séjour.
- Autres.

PRÉSENTATION DES RÉALISATIONS DES RECETTES DE FONCTIONNEMENT 2023

Détail des impôts et taxes = 886 799,73 €



PRÉSENTATION DES RÉALISATIONS DES RECETTES DE FONCTIONNEMENT 2023

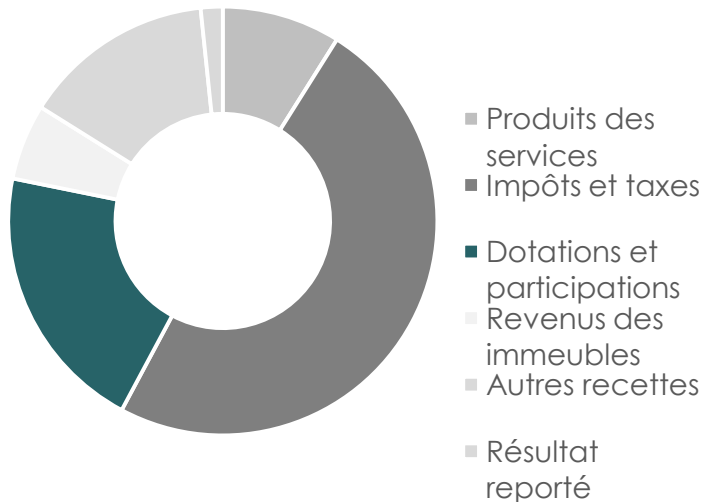
Chapitre 74

DOTATIONS ET PARTICIPATIONS

Taux de réalisation : 105 %

20 % des recettes de fonctionnement

366 302 €

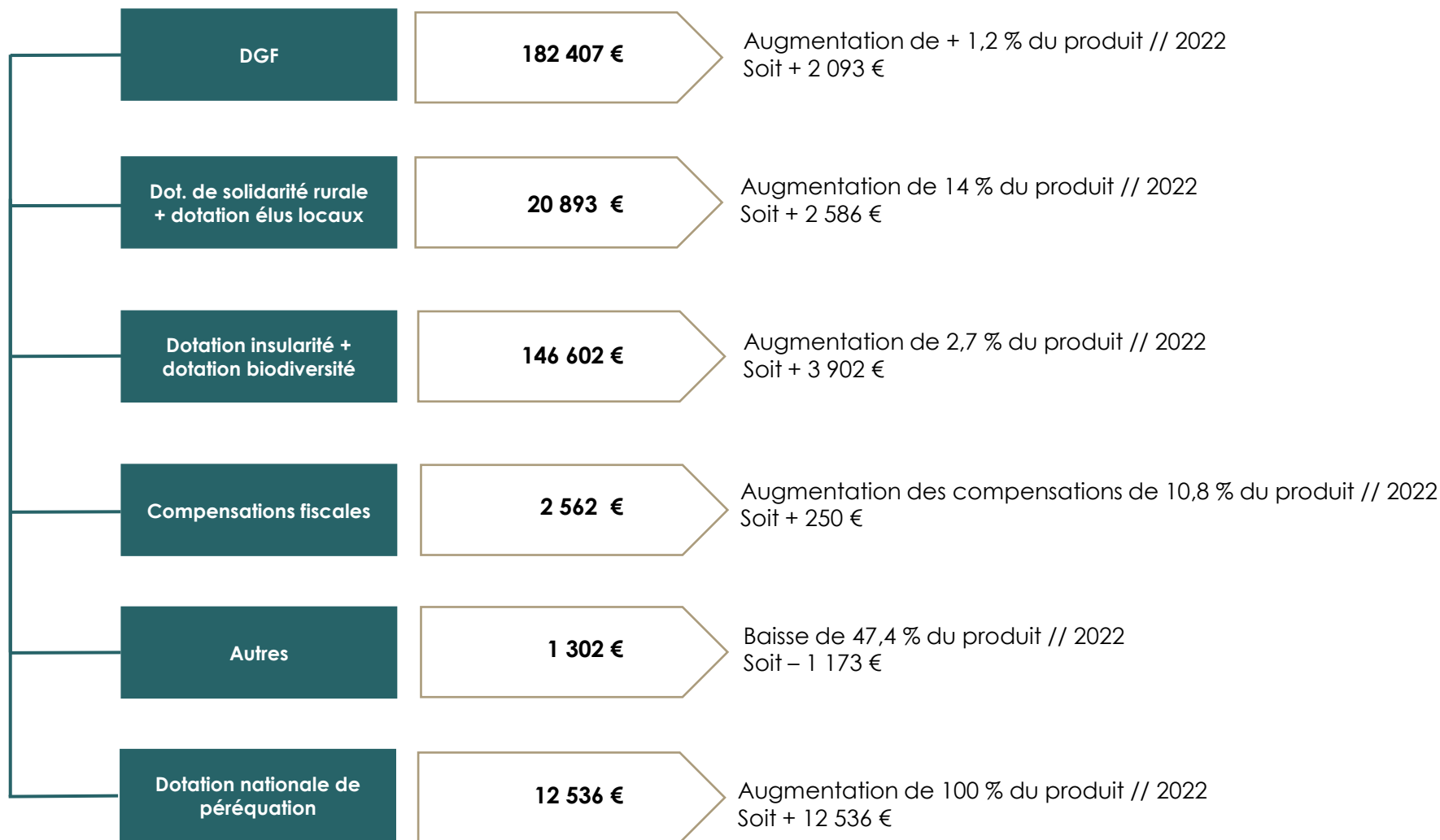


Dont :

- La Dotation Globale de Fonctionnement (DGF).
- La Dotation Générale de Décentralisation (DGD).
- Le Fonds de Compensation de la Taxe sur la Valeur Ajoutée (FCTVA).
- Les compensations fiscales de l'Etat.
- Autres.

PRÉSENTATION DES RÉALISATIONS DES RECETTES DE FONCTIONNEMENT 2023

Détail des dotations et participations = 366 302 €



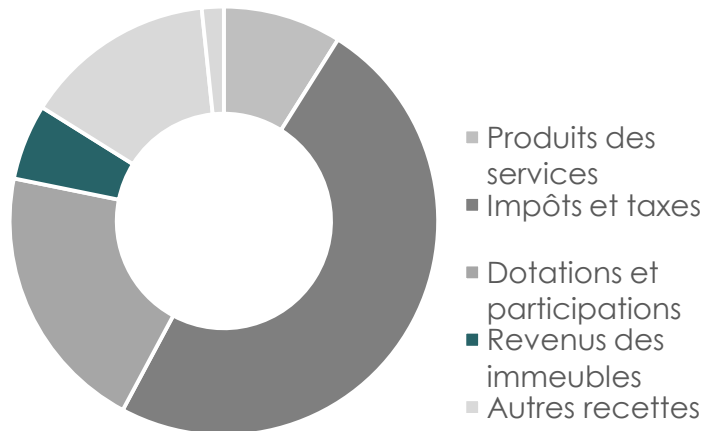
PRÉSENTATION DES RÉALISATIONS DES RECETTES DE FONCTIONNEMENT 2023

Chapitre 75

PRODUITS DE GESTION COURANTE

Taux de réalisation : 118 %

6 % des recettes de fonctionnement



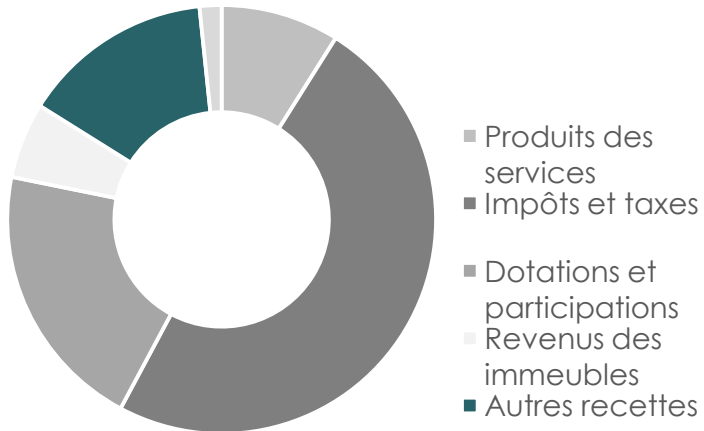
102 683 €

Il s'agit :

- Des revenus des immeubles (locations) pour 98 817,31 €
- Des autres produits de gestion courante pour 3 865,69 €

Augmentation de + 35 % soit + 26 331 € // 2022

PRÉSENTATION DES RÉALISATIONS DES RECETTES DE FONCTIONNEMENT 2023



Chapitres 013, 042, 76 et 77

ATTÉNUATION DE CHARGES, PRODUITS FINANCIERS ET EXCEPTIONNELS

Taux de réalisation : 86 %

14 % des recettes de fonctionnement

259 872,91 €

Il s'agit :

- Des remboursements d'indemnités journalières pour 21 204,57 €.
- Des opérations comptables (ordre) pour 139 828,22€.
- Des frais financiers pour 6,60 €.
- Des produits exceptionnels pour 98 833,52 €.

Augmentation de + 178 % // 2022 soit + 166 370, 28 €.

PRÉSENTATION DES RÉALISATIONS DES RECETTES DE FONCTIONNEMENT 2023

Chapitre 002

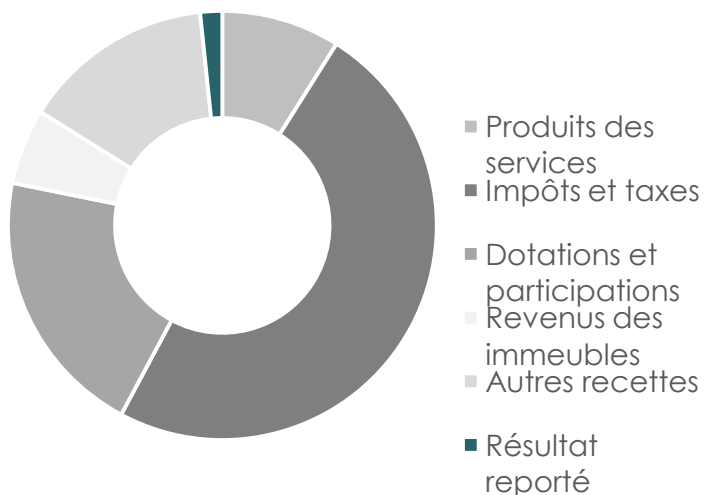
RÉSULTAT D'EXPLOITATION REPORTÉ

Taux de réalisation : 100 %

2 % des recettes de fonctionnement

29 791,60 €

Il s'agit de constater le résultat de l'année
passée à la clôture de l'exercice.





SYNTHÈSE DES RECETTES DE FONCTIONNEMENT 2023

	CA 2022	BP 2023 + DM	CA 2023	% de réalisat°	% des RF
Produits des services	153 462,39 €	189 682,40 €	160 754,82 €	85%	9%
Impôts et taxes	842 040,42 €	878 666,00 €	886 799,73 €	101%	49%
Dotations et participations	355 588,92 €	348 155,00 €	366 302,00 €	105%	20%
Revenus des immeubles	76 351,71 €	87 000,00 €	102 683,00 €	118%	6%
Autres recettes	93 502,63 €	302 805,00 €	259 872,91 €	86%	14%
Résultat reporté	128 451,18 €	29 791,60 €	29 791,60 €	100%	2%
TOTAL RECETTES	1 520 946,07 €	1 836 100,00 €	1 806 204,06 €	98,37%	100%

2. SYNTHÈSE DES DÉPENSES DE FONCTIONNEMENT 2023

BUDGET PRIMITIF 2023 + DM
Charges à caractère général 334 K€
Personnel 747 K€
Subventions 155 K€
Charges exceptionnelles 24 K€
Dotations aux amortissements et provisions 350 K€
FNGIR 93 K€ + 4€
Dépenses imprévues 6 K€
Virement section investissement 123 K€

Dépenses totales = 1 836 K€

COMPTE ADMINISTRATIF 2023
Charges à caractère général 323K€
Personnel 740 K€
Subventions 150 K€
Charges exceptionnelles 14 K€
Dotations aux amortissements et provisions 341 K€
FNGIR 93 K€ + 4 K€

Dépenses totales = 1 665 K€


PRÉSENTATION DES RÉALISATIONS DES DÉPENSES DE FONCTIONNEMENT 2023

Chapitre 011 - CHARGES A CARACTÈRE GÉNÉRAL



Chapitre consommé à hauteur de 96,65 % dont les principales observations sont les suivantes :

✓ Hausse des dépenses de 20 923,28 € par rapport à 2022. Plusieurs causes : coûts de l'énergie, entretien des engins



PRÉSENTATION DES RÉALISATIONS DES DÉPENSES DE FONCTIONNEMENT 2023

Chapitre 012 - CHARGES DE PERSONNEL



Chapitre consommé à hauteur de 98,95 % dont les principales observations sont les suivantes :

- ✓ Hausse des dépenses de 79 125,09 € par rapport à 2022.
Plusieurs causes : arrêts maladie et remplacements, hausse de l'activité





PRÉSENTATION DES RÉALISATIONS DES DÉPENSES DE FONCTIONNEMENT 2023

Chapitre 65 – SUBVENTIONS ET PARTICIPATIONS



Chapitre consommé à hauteur de 96,57 %



Taux de réalisation
96,57 %

SYNTHÈSE DES DÉPENSES DE FONCTIONNEMENT 2023

	CA 2022	BP 2023 + DM	CA 2023	% de réalisation CA/BP
Charges à caractère général	301 828,69 €	333 946,18 €	322 751,97 €	96,65%
Personnel	660 497,69 €	747 500,00 €	739 622,78 €	98,95%
Subventions	106 761,41 €	155 000,00 €	149 680,29 €	96,57%
Charges exceptionnelles	4 744,20 €	24 233,82 €	14 445,45 €	59,61%
Dotations aux amortissements et provisions	302 723,66 €	349 900,00 €	340 767,85 €	97,39%
FNGIR (+régularisation 2021)	92 570,00 €	97 544,00 €	97 544,00 €	100,00%
Dotations aux provisions	480,00 €	500,00 €	500,00 €	100,00%
Dépenses imprévues	- €	4 826,00 €	- €	0,00%
Virement section investissement	- €	122 600,00 €	- €	0,00%
Charges financières	- €	50,00 €	- €	0,00%
TOTAL DÉPENSES	1 469 605,65 €	1 836 100,00 €	1 665 312,34 €	90,70%



Synthèse de l'épargne brute

L'épargne brute est la différence entre les recettes réelles de fonctionnement et les dépenses réelles de fonctionnement.

Pour 2023 : l'épargne brute est de 228 151,68 €

(En 2022, l'épargne brute était de 283 986,43€)

A large, dark teal triangle pointing to the right, serving as a background for the title text.

II - Résultat d'investissement 2023



Dépenses
d'investissement 2023

2. SYNTHÈSE DES DÉPENSES D'INVESTISSEMENT 2023

BUDGET PRIMITIF 2023 + DM
Subventions d'investissement 170 K€
Opérations patrimoniales 50 K€
Emprunt - dépôts et cautionnement 41 K
Frais d'études et concessions 142 K€
Immobilisations corporelles 2 590 K€
Immobilisations en cours 77 K
Subvention d'équipement 50 K€

COMPTE ADMINISTRATIF 2023
Subventions d'investissement 140 K€
Opérations patrimoniales 0 K€
Emprunt - dépôt et cautionnement 41 K€
Frais d'études et concessions 92 K€
Immobilisations corporelles 2 365 K€
Immobilisations en cours 0 K€

PRÉSENTATION DES DÉPENSES D'INVESTISSEMENT 2023

Les dépenses liées aux opérations

DÉPENSES		BP 2023 avec reports et DM	CA 2023	DIFFÉRENCE
Opération 0010	ÉCOLE	10 000,00 €	- €	- 10 000,00 €
Opération 0011	PLU adoption et publication	6 500,00 €	- €	- 6 500,00 €
Opération 0013	INFORMATIQUE - BUREAUTIQUE	12 000,00 €	11 575,67 €	- 424,33 €
Opération 10001	EFFACEMENT DU RESEAU	- €	- €	- €
Opération 10002	DEFENSE CONTRE LA MER	- €	- €	- €
Opération 10003	VOIRIE	682 000,00 €	612 581,34 €	- 69 418,66 €
Opération 10005	DIVERS BATIMENTS COMMUNAUX	1 691 355,00 €	1 725 305,02 €	33 950,02 €
Opération 10006	CAMPING	- €	- €	- €
Opération 10007	LOGEMENTS SOCIAUX	- €	- €	- €
Opération 10009	SALLE POLYVALENTE	- €	- €	- €
Opération 10015	SERVICES TECHNIQUES	37 000,00 €	17 255,40 €	- 19 744,60 €
Opération 10016	MATERIEL ET MOBILIER DIVERS	14 000,00 €	588,90 €	- 13 411,10 €
Opération 10017	CANTINE ÉCOLE DU BAS	- €	6 588,00 €	6 588,00 €
Opération 10018	QUAI DÉCHARGEMENT	- €	- €	- €
Opération 10019	CHEMIN PHARE DU PAON	6 000,00 €	- €	- 6 000,00 €
Opération 10020	SITES D'EXCEPTION	39 000,00 €	32 292,00 €	- 6 708,00 €
Opération 10021	AMÉNAGEMENTS EXTÉRIEURS	6 000,00 €	-	- 6 000,00 €
TOTAL DÉPENSES PAR OPÉRATION		2 503 855,00 €	2 406 186,33 €	- 97 668,67 €
AUTRES OPÉRATIONS		BP 2023 avec reports et DM	CA 2023	DIFFÉRENCE
Opérations non individualisées		354 545,00 €	50 682,72 €	303 862,28 €
Opérations financières		261 400,00 €	180 711,22 €	80 688,78 €
TOTAL DÉPENSES PAR OPÉRATION		615 945,00 €	231 393,94 €	384 551,06 €



Recettes
d'investissement 2023

2. SYNTHÈSE DES RECETTES D'INVESTISSEMENT 2023

BUDGET PRIMITIF 2023 + DM
Excédent d'investissement reporté 245 K€
Virement section exploitation 123 K€
Amortissements 350 K€
Opérations patrimoniales 50 K€
FCTVA et taxes 249 K€
Subvention d'investissement 602 K€
Emprunt - dépôts et cautionnement 1 501 K€

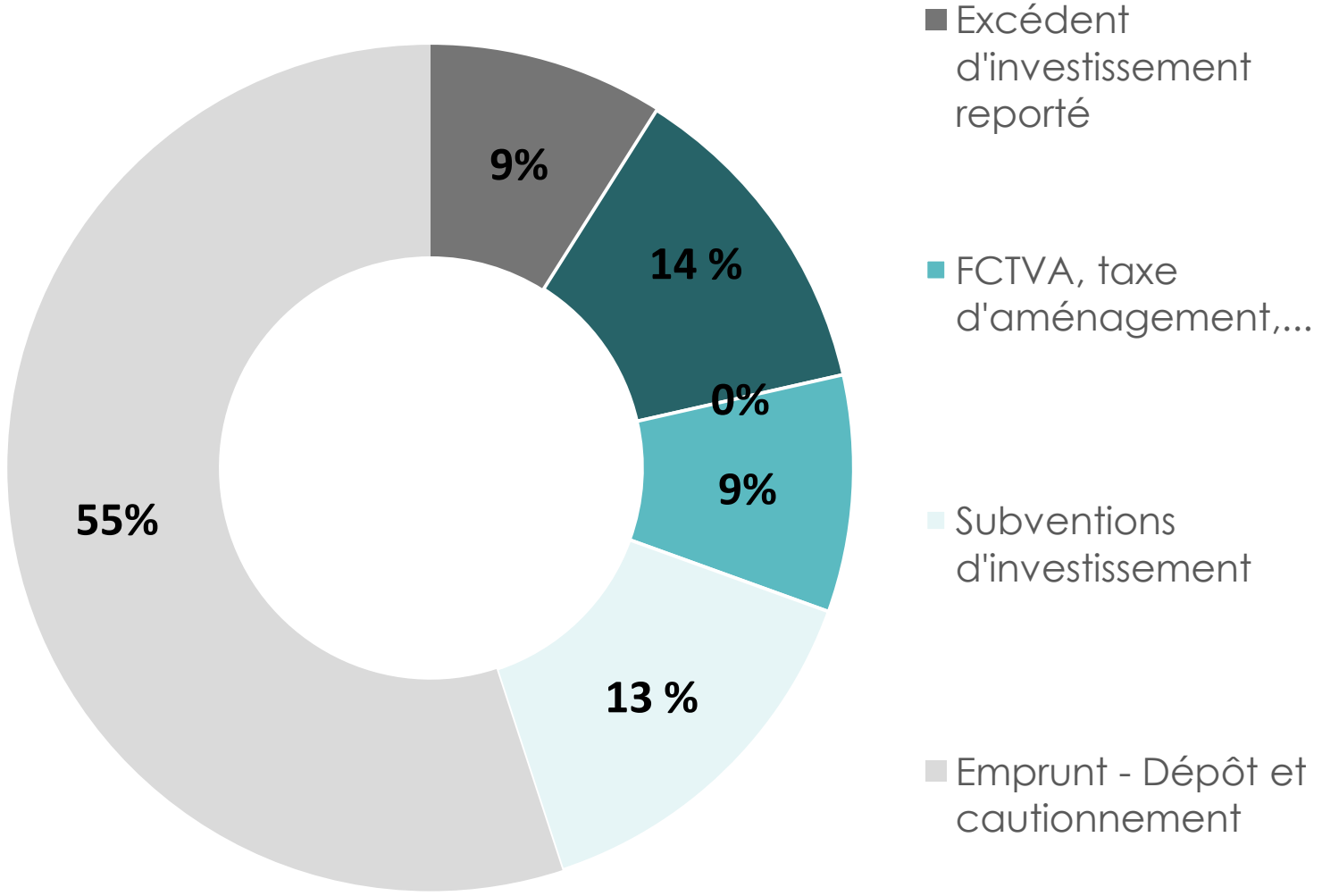
Recettes totales = 3 120 K€

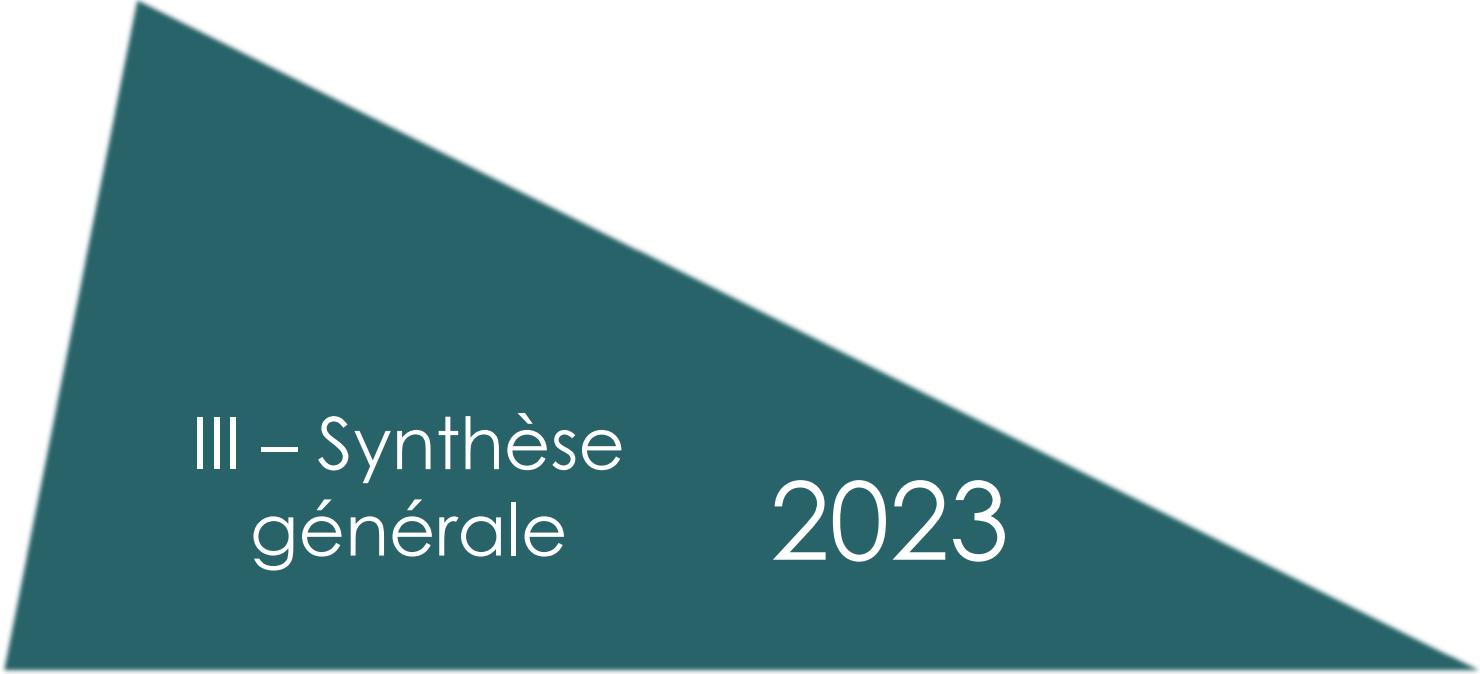
COMPTE ADMINISTRATIF 2023
Excédent d'investissement reporté 245 K€
Virement section exploitation 0 K€
Amortissements 341 K€
Opérations patrimoniales 0 K€
FCTVA et taxes 247 K€
Subvention d'investissement 394 K€
Emprunt - dépôts et cautionnement 1 502 K€

Recettes totales = 2 729 K€



FINANCEMENT DE L'INVESTISSEMENT 2023



A large, dark teal triangle pointing to the right, containing white text.

III – Synthèse
générale

2023

SYNTHÈSE DU COMPTE ADMINISTRATIF 2023

FONCTIONNEMENT

BP 2023 + DM ET REPORTS	
Charges à caractère général 334 K€	Produits des services (70) 190 K€
Personnel 747 K€	Impôts et taxes (73) 878 K€
Subventions 155 K€	Dotations et participations (74) 348 K€
Charges exceptionnelles 24 K€	Revenus des immeubles (75) 87 K€
Dotations aux amortissements et provisions 350 K€	Autres recettes (013+042+76+77) 303 K€
FNGIR 93 K€ + 4€	Résultat reporté (002) 30 K€
Dépenses imprévues 6 K€	
Virement section investissement 123 K€	
Dépenses totales = 1 836 K€	Recettes totales = 1 836 K€

CA 2023	
Charges à caractère général 323 K€	Produits des services 161 K€
Personnel 740 K€	Impôts et taxes 887 K€
Subventions 150 K€	Dotations et participations 366 K€
Charges exceptionnelles 14 K€	Revenus des immeubles 102 K€
Dotations aux amortissements et provisions 341 K€	Autres recettes 260 K€
FNGIR 93 K€ + 4 K€	Résultat reporté 30 K€
Dépenses totales = 1 665 K€	Recettes totales = 1 806 K€

INVESTISSEMENT

Subventions d'investissement 170 K€	Excédent d'investissement reporté 245 K€
Opérations patrimoniales 50 K€	Virement section exploitation 123 K€
Emprunt - dépôts et cautionnement 41 K€	Amortissements 350 K€
Frais d'études et concessions 142 K€	Opérations patrimoniales 50 K€
Subvention d'équipement 50 K€	FCTVA et taxes 249 K€
Immobilisations corporelles 2 590 K€	Subvention d'investissement 602 K€
Immobilisations en cours 77 K€	Emprunt - dépôts et cautionnement 1 501 K€
Dépenses totales = 3 120 K€	Recettes totales = 3 120 K€

Subventions d'investissement 140 K€	Excédent d'investissement reporté 245 K€
Opérations patrimoniales 0 K€	Virement section exploitation 0 K€
Frais d'études et concessions 92 K€	Amortissements 341 K€
Immobilisations corporelles 2 365 K€	Opérations patrimoniales 0 K€
Emprunt - dépôt et cautionnement 41 K€	FCTVA et taxes 247 K€
Immobilisations en cours 0 K€	Subvention d'investissement 394 K€
Dépenses totales = 2 638 K€	Emprunt - dépôts et cautionnement 1 502 K€
	Recettes totales = 2 729 K€

Résultats 2023

FONCTIONNEMENT		INVESTISSEMENT	
DÉPENSES	RECETTES	DÉPENSES	RECETTES
1 665 312,34 €	1 806 204,06 €	2 637 580,27 €	2 728 423,44 €
+ 140 891,72 €		+ 90 843,17€	

Résultats 2023 hors 001 et 002

FONCTIONNEMENT		INVESTISSEMENT	
DÉPENSES	RECETTES (hors 002 : 29 791,60 €)	DÉPENSES	RECETTES (hors 001 : 244 805,51 €)
1 665 312,34 €	1 776 412,46 €	2 637 580,27 €	2 483 617,93 €
+ 111 100,12 €		- 153 962,34 €	

A large, dark teal triangle pointing to the right, serving as a background for the title text.

IV – Résultats des budgets annexes 2023



Résultats du budget
ordures ménagères et
déchets 2023



BUDGET ANNEXE – ORDURES MÉNAGÈRES ET DÉCHETS 2023

SYNTHÈSE DES RECETTES DE FONCTIONNEMENT EN 2023

	CA 2022	BP 2023 + DM	CA 2023	SOLDE	% de réalisation
70 - Produits des services	48 761,34 €	11 400,00 €	15 634,61 €	- 4 234,61 €	137,15%
73 - Impôts et taxes	375 331,76 €	419 500,00 €	412 167,76 €	7 332,24 €	98,25%
74 - Dotations, participations et subventions	18 841,39 €	16 000,00 €	16 152,65 €	- 152,65 €	100,95%
77 - Produits exceptionnels	- €	18 925,84 €	- €	18 925,84 €	0%
042 - Opérations d'ordre	46 674,16 €	76 674,16 €	76 532,01 €	142,15 €	99,81%
TOTAL RECETTES	489 608,65 €	542 500,00 €	520 487,03 €	22 012,97 €	95,94%

BUDGET ANNEXE – ORDURES MÉNAGÈRES ET DÉCHETS 2023

SYNTHÈSE DES DÉPENSES DE FONCTIONNEMENT EN 2023

	CA 2022	BP 2023 + DM	CA 2023	SOLDE	% de réalisat°
011 - Charges à caractère général	237 841,12 €	259 390,00 €	257 007,31 €	- 2 382,69 €	99,08%
012 - Dépenses de personnel	80 500,00 €	100 000,00 €	100 000,00 €	0,00 €	100,00%
022 - Dépenses imprévues	- €	1 952,30 €	- €	-1 952,30 €	0,00%
002 - Déficit d'exploitation reporté	56 944,21 €	23 757,70 €	23 757,70 €	0,00 €	100,00%
042 - Opérations d'ordre	138 081,02 €	157 300,00 €	156 927,61 €	-372,39 €	99,76%
067 - Charges exceptionnelles	- €	100,00 €	- €	-100,00 €	
TOTAL DÉPENSES	513 366,35 €	542 500,00 €	537 692,62 €	-4 807,38 €	99,11%



BUDGET ANNEXE – ORDURES MÉNAGÈRES ET DÉCHETS 2023

SYNTHÈSE DES DÉPENSES D'INVESTISSEMENT EN 2023

	BP 2023 + DM	CA 2023	SOLDE	% de réalisation
040 - Opérations d'ordre	76 674,16 €	76 532,01 €	142,15 €	99,81%
041 - Opérations patrimoniales	- €	- €	- €	
20 - Immobilisations incorporelles	75 000,00 €	864,00 €	74 136,00 €	1,15%
21 - Immobilisations corporelles	386 225,84 €	242 598,20 €	143 627,64 €	62,81%
23 - Immobilisations en cours	160 000,00 €	- €	160 000,00 €	0,00%
TOTAL DÉPENSES	697 900,00 €	319 994,21 €	377 905,79 €	45,85%



BUDGET ANNEXE – ORDURES MÉNAGÈRES ET DÉCHETS 2023

SYNTHÈSE DES RECETTES D'INVESTISSEMENT EN 2023

	BP 2023 + DM	CA 2023	SOLDE	% de réalisation
001 - Excédent d'investissement reporté	417 081,75 €	417 081,75 €	- €	100,00%
040 - Opérations d'ordre	157 300,00 €	156 927,61 €	372,39 €	99,76%
10 - Dotations, fonds divers et réserves	8 481,51 €	8 481,51 €	- €	100,00%
13 - Subventions d'investissement	115 000,00 €	94 579,52 €	20 420,48 €	82,24%
TOTAL RECETTES	697 863,26 €	677 070,39 €	20 792,87 €	97,02%

Résultats 2023

FONCTIONNEMENT		INVESTISSEMENT	
DÉPENSES	RECETTES	DÉPENSES	RECETTES
537 692,62 €	520 487,03 €	319 994,21 €	677 070,39 €
- 17 205,59 €		+ 357 076,18 €	

Résultats 2023 hors 001 et 002

FONCTIONNEMENT		INVESTISSEMENT	
DÉPENSES (hors 002 : 23 757,70 €)	RECETTES	DÉPENSES	RECETTES (hors 001 : 417 081,75 €)
513 934,92 €	520 487,03€	319 994,21 €	259 988,64 €
+ 6 552,11€		- 60 005,57 €	

A large, dark teal triangle pointing to the right, serving as a background for the title text.

Résultats du budget eau et assainissement 2023



BUDGET ANNEXE – EAU ET ASSAINISSEMENT 2023

SYNTHÈSE DES RECETTES DE FONCTIONNEMENT

	CA 2022	BP 2023 + DM	CA 2023	SOLDE	% de réalisation
70 - Produits des services	124 520,55 €	126 900,00 €	131 532,48 €	- 4 632,48 €	103,65%
002 - Résultat d'exploitation reporté	97 491,92 €	24 800,00 €	24 800,00 €	- €	100,00%
042 - Opérations d'ordre	73 081,37 €	69 000,00 €	68 858,34 €	141,66 €	99,79%
TOTAL RECETTES	295 093,84 €	220 700,00 €	225 190,82 €	- 4 490,82 €	102,03%

BUDGET ANNEXE – EAU ET ASSAINISSEMENT 2023

SYNTHÈSE DES DÉPENSES DE FONCTIONNEMENT

	CA 2022	BP 2023 + DM	CA 2023	SOLDE	% de réalisat°
011 - Charges à caractère général	50 962,77 €	57 000,00 €	39 646,01 €	-17 353,99 €	69,55%
022 - Dépenses imprévues	- €	1 500,00 €	- €	-1 500,00 €	0,00%
023 - Virement section investisseme	- €	10 400,00 €	- €	-10 400,00 €	0,00%
66 - Charges financières	5 559,77 €	5 937,00 €	5 331,37 €	-605,63 €	89,80%
67 - Charges exceptionnelles	- €	1 463,00 €	- €	-1 463,00 €	0,00%
042 - Opérations d'ordre	173 475,37 €	144 400,00 €	143 990,28 €	-409,72 €	99,72%
TOTAL DÉPENSES	229 997,91 €	220 700,00 €	188 967,66 €	-31 732,34 €	85,62%



BUDGET ANNEXE – EAU ET ASSAINISSEMENT 2023

SYNTHÈSE DES RECETTES D'INVESTISSEMENT

	CA 2022	BP 2023 + DM	CA 2023	SOLDE	% de réalisation
040 - Opérations d'ordre	173 475,37 €	144 400,00 €	143 990,28 €	409,72 €	99,72%
001 - Report investissement	289 236,81 €	347 333,59 €	347 333,59 €	- €	100%
021 - Opérations d'ordre de transfert	- €	10 400,00 €		10 400,00 €	0%
041 - Opérations patrimoniales	- €	8 000,00 €	- €	8 000,00 €	0,00%
10 - Dotations	- €	40 295,93 €	40 295,93 €	- €	100%
13 - Subventions d'investissement	- €	6 670,48 €	- €	6 670,48 €	0,00%
TOTAL RECETTES	462 712,18 €	557 100,00 €	531 619,80 €	25 480,20 €	95,43%



BUDGET ANNEXE – EAU ET ASSAINISSEMENT 2023

SYNTHÈSE DES DÉPENSES D'INVESTISSEMENT

	CA 22	BP 2023 + DM	CA 2023	SOLDE	% de réalisation
040 - Opérations d'ordre	73 081,37 €	69 000,00 €	68 858,34 €	141,66 €	99,79%
041 - Opérations patrimoniales	- €	8 000,00 €	- €	8 000,00 €	0,00%
16 - Emprunts	27 379,22 €	27 636,00 €	27 635,73 €	0,27 €	100,00%
20 - Immobilisations incorporelles	5 455,00 €	9 910,00 €	266,25 €	9 643,75 €	2,69%
21 - Immobilisations corporelles	9 463,00 €	420 000,00 €	355 962,71 €	64 037,29 €	84,75%
23 - Immobilisations en cours	- €	22 554,00 €	- €	22 554,00 €	0,00%
TOTAL DEPENSES	115 378,59 €	557 100,00 €	452 723,03 €	104 376,97 €	81,26%

Résultats 2023

FONCTIONNEMENT		INVESTISSEMENT	
DÉPENSES	RECETTES	DÉPENSES	RECETTES
188 967,66 €	225 190,82 €	452 723,03 €	531 619,80 €
+ 36 223,16 €		+ 78 896,77 €	

Résultats 2023 hors 001 et 002

FONCTIONNEMENT		INVESTISSEMENT	
DÉPENSES	RECETTES (hors 002 : 24 800 €)	DÉPENSES	RECETTES (hors 001 : 347 333,59 €)
188 967,66 €	200 390,82 €	452 723,03 €	184 286,21 €
+ 11 423,16 €		- 268 436,82 €	



V – Vote des comptes
administratifs 2022



BUDGET PRINCIPAL – VOTE DU CA 2023

Résultats 2023

FONCTIONNEMENT		INVESTISSEMENT	
DÉPENSES	RECETTES	DÉPENSES	RECETTES
1 665 312,34 €	1 806 204,06 €	2 637 580,27 €	2 728 423,44 €
+ 140 891,72 €		+ 90 843,17€	

VOTE

Résultats 2023

FONCTIONNEMENT		INVESTISSEMENT	
DÉPENSES	RECETTES	DÉPENSES	RECETTES
537 692,62 €	520 487,03 €	319 994,21 €	677 070,39 €
- 17 205,59 €		+ 357 076,18 €	

VOTE

BUDGET ANNEXE – EAU ET ASSAINISSEMENT – VOTE DU CA 2022

Résultats 2023

FONCTIONNEMENT		INVESTISSEMENT	
DÉPENSES	RECETTES	DÉPENSES	RECETTES
188 967,66 €	225 190,82 €	452 723,03 €	531 619,80 €
+ 36 223,16 €		+ 78 896,77 €	

VOTE

Résultats 2023

BUDGET ANNEXE PORTS COMMUNAUX

FONCTIONNEMENT		INVESTISSEMENT	
DÉPENSES	RECETTES (dont 002 : 7 117,73 €)	DÉPENSES	RECETTES (dont 001 : 86 993,21€)
33 646,07 €	51 907,77 €	20 776,09 €	156 500,49€
+ 18 261,70 €		+ 135 724,40 €	

VOTE


BUDGETS ANNEXES – VOTE DU CA 2023

Résultats 2023

BUDGET ANNEXE SPANC

FONCTIONNEMENT		INVESTISSEMENT	
DÉPENSES	RECETTES (dont 002 : 1 040,30 €)	DÉPENSES	RECETTES (dont 001 : 222,94 €)
10 629,43 €	9 499,55 €	0 €	222,94 €
- 1 129,88 €		+ 222,94 €	

VOTE

A large, dark teal triangle pointing to the right, serving as a background for the main text.

VI – Résultats
cumulés

2023

SYNTHÈSE DU BUDGET DE LA COMMUNE :

	FONCTIONNEMENT		INVESTISSEMENT	
	DÉPENSES	RECETTES	DÉPENSES	RECETTES
BUDGET PRINCIPAL	1 665 312,34 €	1 806 204,06 €	2 637 580,27 €	2 728 423,44 €
BUDGET OM	537 692,62 €	520 487,03 €	319 994,21 €	677 070,39 €
BUDGET EAU ET ASSAINISSEMENT	188 967,66 €	225 190,82 €	452 723,03 €	531 619,80 €
BUDGET PORTS COMMUNAUX	33 646,07 €	51 907,77 €	20 776,09 €	156 500,49 €
BUDGET SPANC	10 629,43 €	9 499,55 €	0 €	222,94 €
TOTAL ENSEMBLE DES BUDGETS	2 436 248,12 €	2 613 289,23 €	3 431 073,60 €	4 093 837,06 €



SYNTHÈSE DES RÉSULTATS CUMULÉS – EXERCICE 2023

	FONCTIONNEMENT	INVESTISSEMENT
BUDGET PRINCIPAL	+140 891,72 €	+ 90 843,17 €
BUDGET ANNEXE ORDURES MÉNAGÈRES et DÉCHETS	- 17 205,59 €	+ 357 076,18 €
BUDGET ANNEXE EAU ET ASSAINISSEMENT	+ 36 223,16 €	+ 78 896,77 €
BUDGET ANNEXE PORTS COMMUNAUX	+ 18 261,70 €	+ 135 724,40 €
BUDGET ANNEXE SPANC	- 1 129,88 €	+ 222,94 €
TOTAL ENSEMBLE DES BUDGETS	+ 177 041,11 €	+ 662 763,46 €

RÉSULTAT GLOBAL = + 839 804,57 €

Pour rappel le résultat global 2022 = + 1 335 724,86 €

Merci de votre écoute

05/03/2024



Île-de-Bréhat