



Île-de-Bréhat

Conseil Municipal

Vote du Compte Administratif 2024

7 Mars 2025

SOMMAIRE

I – Résultat de fonctionnement 2024

II – Résultat d'investissement 2024

III – Synthèse générale CA 2024

IV – Résultats des budgets annexes 2024

V – Vote des comptes administratifs

VI – Résultats cumulés 2024

A large, dark teal triangle pointing to the right, serving as a background for the text.

I - Résultat de
fonctionnement 2024

1. SYNTHÈSE DES RECETTES DE FONCTIONNEMENT 2024

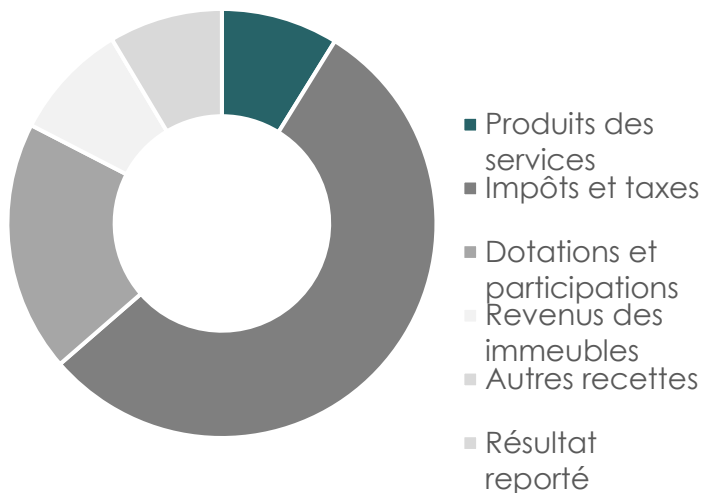
BUDGET PRIMITIF 2024+ DM
Produits des services (70) 178 K€
Impôts et taxes (73 + 731) 1 094 K€
Dotations et participations (74) 360 K€
Revenus des immeubles (75) 159 K€
Autres recettes (013+042+76+77) 179 K€
Résultat reporté (002) 0 K€

Recettes totales = 1 970 K€

COMPTE ADMINISTRATIF 2024
Produits des services (70) 184 K€
Impôts et taxes (73 + 731) 1 139 K€
Dotations et participations (74) 394 K€
Revenus des immeubles (75) 184 K€
Autres recettes (013+042+76+77) 179 K€
Résultat reporté (002) 0 K€

Recettes totales = 2 080 K€

PRÉSENTATION DES RÉALISATIONS DES RECETTES DE FONCTIONNEMENT 2024



Chapitre 70

PRODUITS DES SERVICES

Taux de réalisation : 103 %

9 % des recettes de fonctionnement

183 622,41 €

Dont :

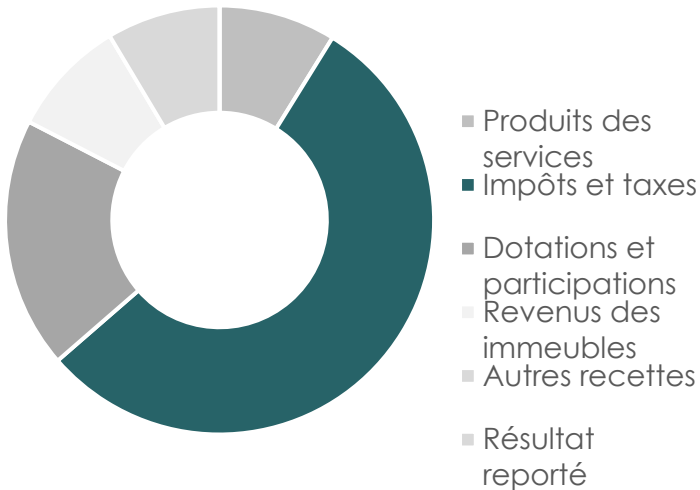
- Les concessions cimetière.
- Les redevances (funéraire, occupation du domaine, enlèvement des ordures ménagères...).
- Le remboursement des budgets annexes.
- Autres.

PRÉSENTATION DES RÉALISATIONS DES RECETTES DE FONCTIONNEMENT 2024

Détail des produits des services = **183 622,41 €**

	Réalisation 2023 en volume	Réalisation 2024 en volume	% des recettes	Commentaires
CONCESSIONS DU CIMETIERE	6 032 €	3 419 €	1 %	- 2 613 €)
REDEVANCES Funéraire, occupation du domaine communal, enlèvement des ordures ménagères, droit des services périscolaires et enseignement	16 863,80 €	36 811,40 €	20 %	(+ 19 947,60 €)
REMBOURSEMENT DES BUDGETS ANNEXES	108 500 €	115 500 €	63 %	(+ 7 000 €)
AUTRES	29 359,02	27 892,01 €	16 %	(- 1 467,01 €)

PRÉSENTATION DES RÉALISATIONS DES RECETTES DE FONCTIONNEMENT 2024



Chapitres 73 et 731

IMPOTS ET TAXES

Taux de réalisation : 104 %

55 % des recettes de fonctionnement

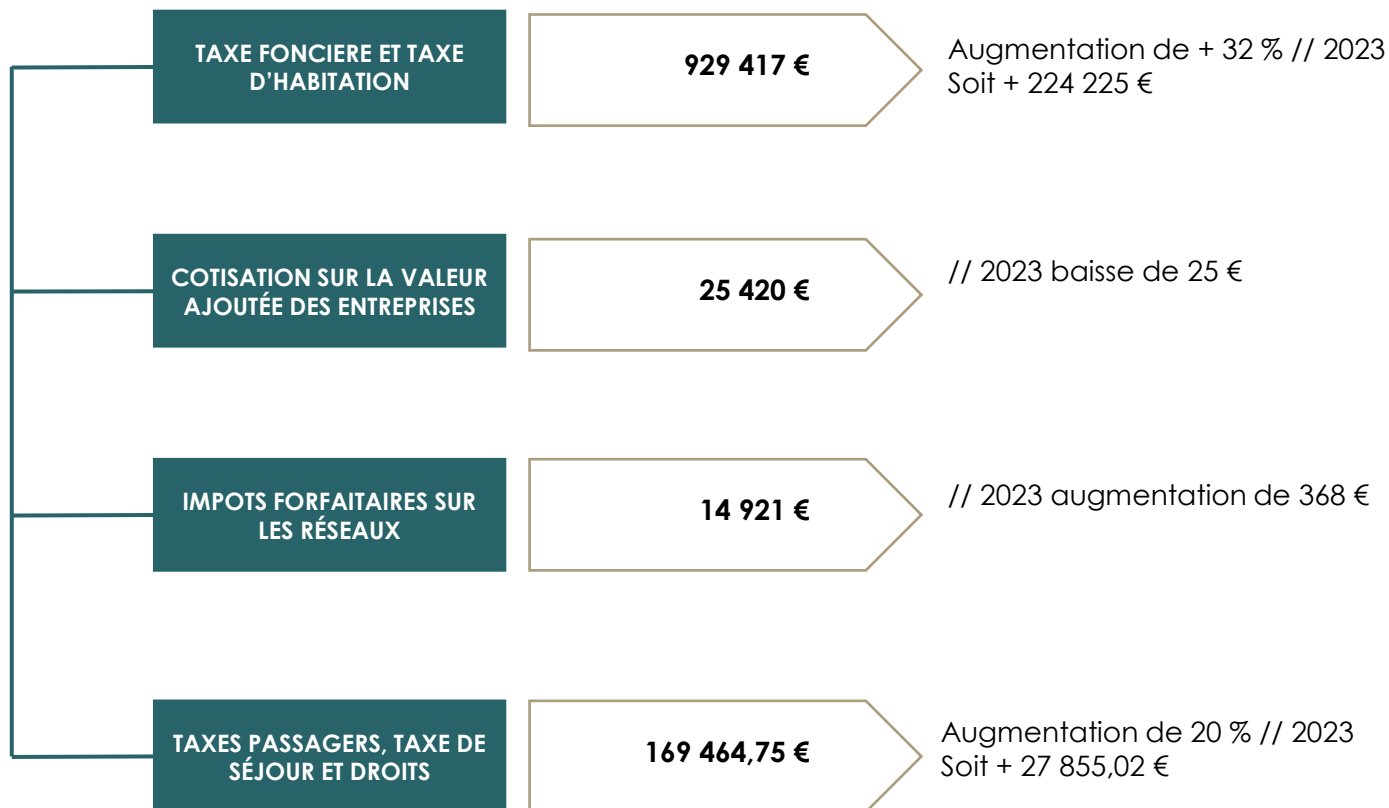
1 139 222,75 €

Dont :

- La Taxe Foncière (TF) et la Taxe d'Habitation (TH).
- La Cotisation sur la Valeur Ajoutée des Entreprises (CVAE).
- L'Impôt Forfaitaire sur les Réseaux (IFER).
- La taxe sur les passagers.
- La taxe de séjour.
- Autres.

PRÉSENTATION DES RÉALISATIONS DES RECETTES DE FONCTIONNEMENT 2024

Détail des impôts et taxes = 1 139 222,75 €



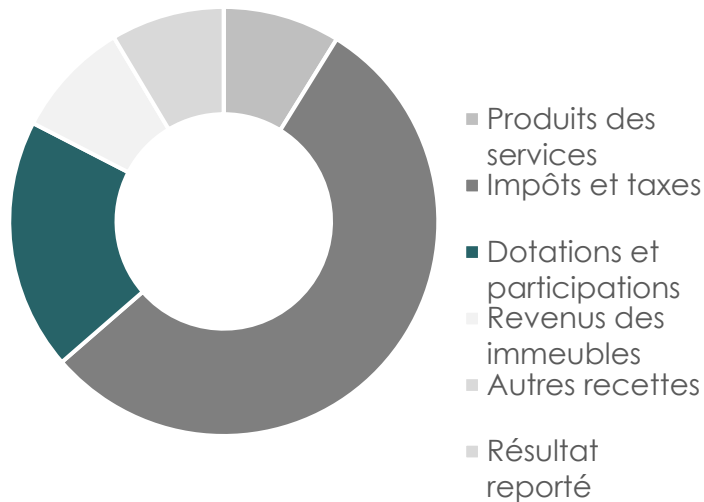
PRÉSENTATION DES RÉALISATIONS DES RECETTES DE FONCTIONNEMENT 2024

Chapitre 74

DOTATIONS ET PARTICIPATIONS

Taux de réalisation : 109 %

19 % des recettes de fonctionnement



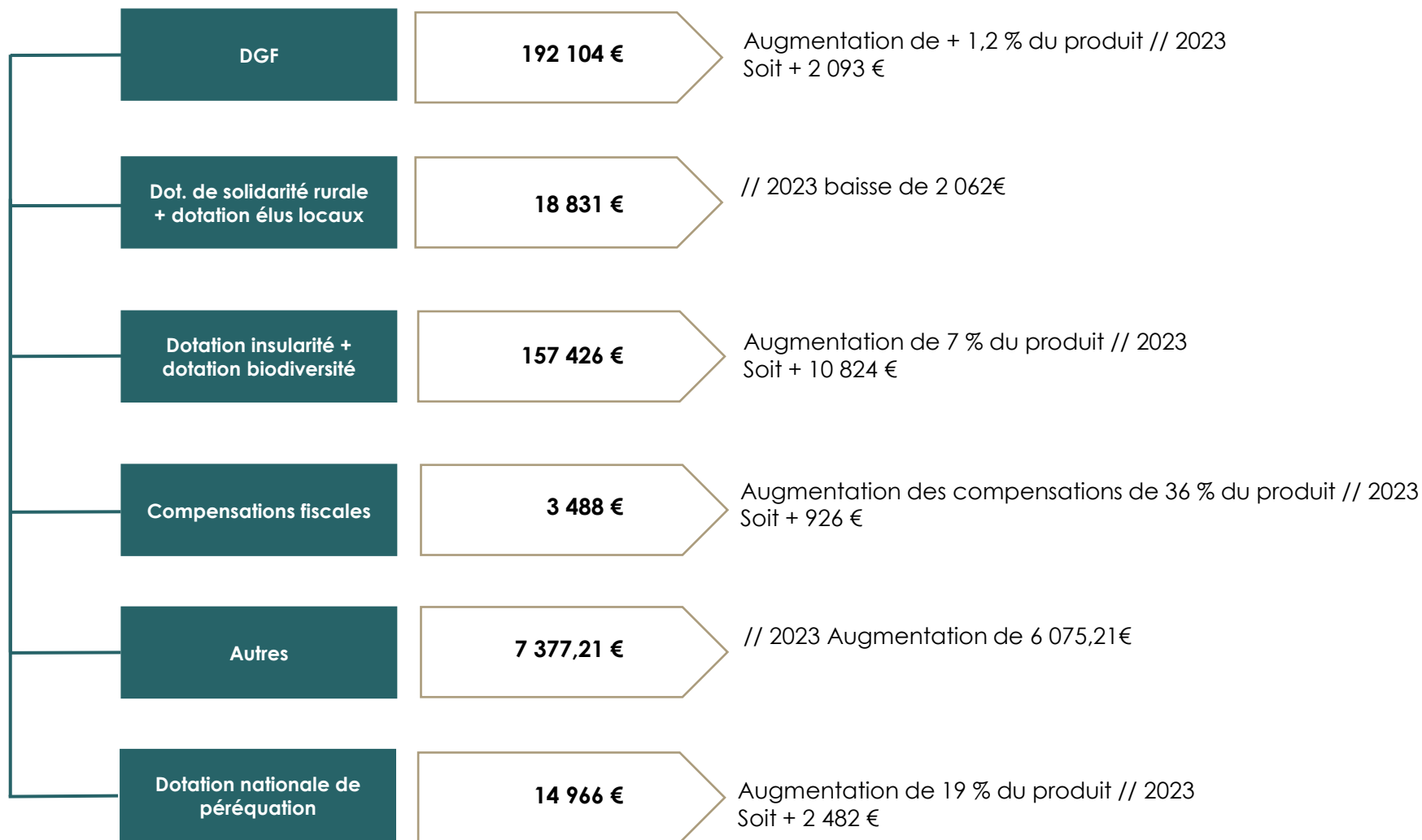
394 192,21 €

Dont :

- La Dotation Globale de Fonctionnement (DGF).
- La Dotation Générale de Décentralisation (DGD).
- Le Fonds de Compensation de la Taxe sur la Valeur Ajoutée (FCTVA).
- Les compensations fiscales de l'Etat.
- Autres.

PRÉSENTATION DES RÉALISATIONS DES RECETTES DE FONCTIONNEMENT 2024

Détail des dotations et participations = 394 192,21 €



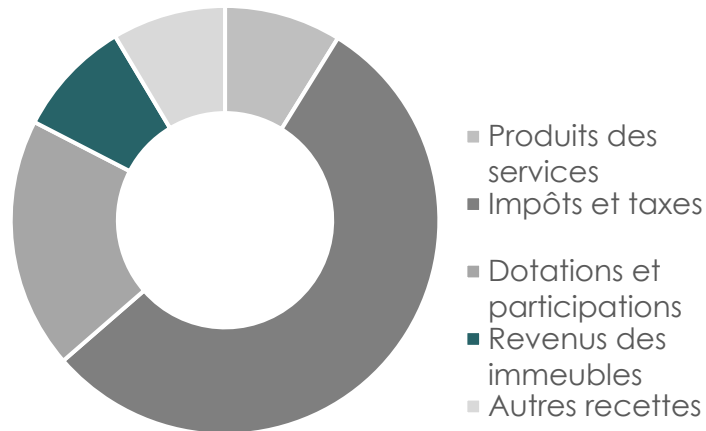
PRÉSENTATION DES RÉALISATIONS DES RECETTES DE FONCTIONNEMENT 2024

Chapitre 75

PRODUITS DE GESTION COURANTE

Taux de réalisation : 116 %

9 % des recettes de fonctionnement



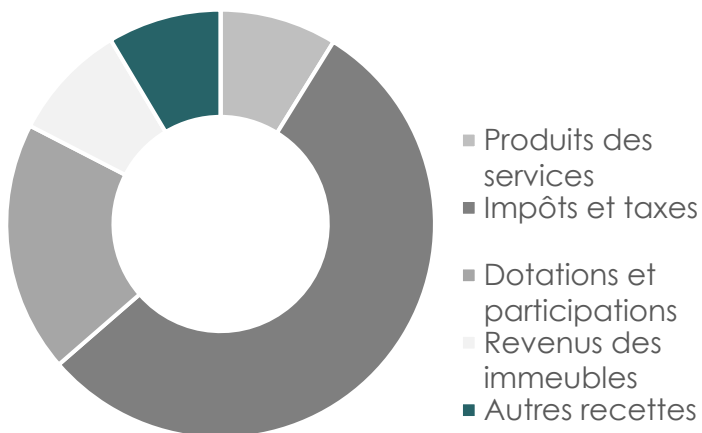
184 222,29 €

Il s'agit :

- Des revenus des immeubles (locations) pour 137 828,24 €
- Des autres produits de gestion courante pour 33 931,05 €
- Subvention de fonctionnement pour 10 000 €
- Libéralités pour 2 463 €

Augmentation de + 79 % soit + 81 539,29 € // 2023

PRÉSENTATION DES RÉALISATIONS DES RECETTES DE FONCTIONNEMENT 2024



Chapitres 013, 042, 76 et 77

ATTÉNUATION DE CHARGES, PRODUITS FINANCIERS ET EXCEPTIONNELS

Taux de réalisation : 100 %

9 % des recettes de fonctionnement

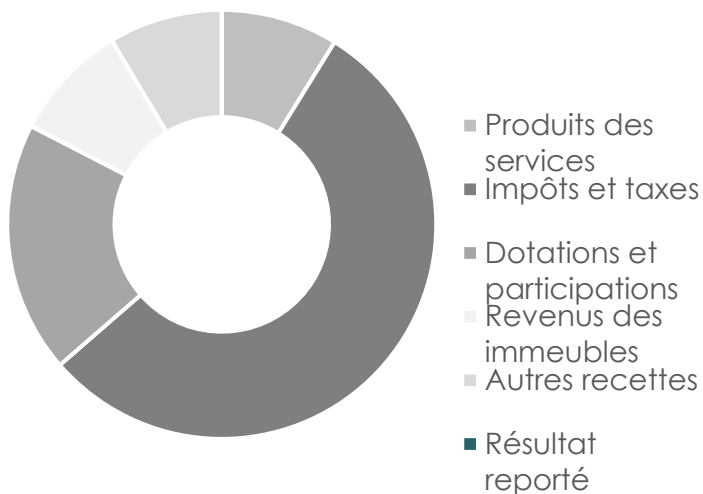
178 165,02 €

Il s'agit :

- Des remboursements d'indemnités journalières pour 16 067,83 €
- Des opérations comptables (ordre) pour 134 348,84€
- Des frais financiers pour 9,60 €
- Des produits exceptionnels pour 20 626,49 €

Diminution de + 69 % // 2023 soit - 81 707,89 €

PRÉSENTATION DES RÉALISATIONS DES RECETTES DE FONCTIONNEMENT 2024



Chapitre 002

RÉSULTAT D'EXPLOITATION REPORTÉ

Taux de réalisation : 100 %

0 % des recettes de fonctionnement

0 €

Il s'agit de constater le résultat de l'année passée à la clôture de l'exercice.



SYNTHÈSE DES RECETTES DE FONCTIONNEMENT 2024

	CA 2023	BP 2024 + DM	CA 2024	% de réalisat°	% des RF
Produits des services	160 754,82 €	177 780,00 €	183 622,41 €	103%	9%
Impôts et taxes	886 799,73 €	1 094 000,00 €	1 139 222,75 €	104%	55%
Dotations et participations	366 302,00 €	360 000,00 €	394 192,21 €	109%	19%
Revenus des immeubles	102 683,00 €	158 800,00 €	184 222,29 €	116%	9%
Autres recettes	259 872,91 €	178 922,00 €	178 165,02 €	100%	9%
Résultat reporté	29 791,60 €	- €	- €	#DIV/0!	0%
TOTAL RECETTES	1 806 204,06 €	1 969 502,00 €	2 079 424,68 €	105,58%	100%

2. SYNTHÈSE DES DÉPENSES DE FONCTIONNEMENT 2024

BUDGET PRIMITIF 2024 + DM
Charges à caractère général 386 K€
Personnel 761 K€
Subventions 114 K€
Charges exceptionnelles 2 K€
Dotations aux amortissements et provisions 364 K€
FNGIR 92 K€ + 2,5 K€
Dotations aux provisions 0,5 K€
Virement section investissement 180 K€
Charges financières 68 K€

Dépenses totales = 1 970 K€

COMPTE ADMINISTRATIF 2024
Charges à caractère général 365 K€
Personnel 758 K€
Subventions 110 K€
Charges exceptionnelles 0 K€
Dotations aux amortissements et provisions 364 K€
FNGIR 92 K€ + 1,5 K€
Dotations aux provisions 0,5 K€
Virement section investissement 0 K€
Subventions 66 K€

Dépenses totales = 1 757 K€

PRÉSENTATION DES RÉALISATIONS DES DÉPENSES DE FONCTIONNEMENT 2024

Chapitre 011 - CHARGES A CARACTÈRE GÉNÉRAL

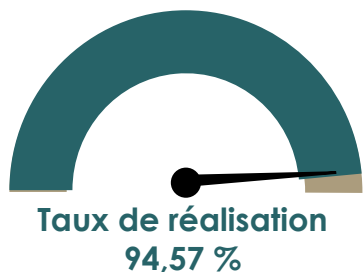


Chapitre consommé à hauteur de 94,57 % dont les principales observations sont les suivantes :

✓ Hausse des dépenses de 41 531,51€ par rapport à 2023.
Plusieurs causes :

Location du broyeur suite à la tempête Ciaran

Dépense suite aux travaux sur le mur de soutènement de l'immeuble des Rocs (remboursé par l'assurance)



PRÉSENTATION DES RÉALISATIONS DES DÉPENSES DE FONCTIONNEMENT 2024

Chapitre 012 - CHARGES DE PERSONNEL



Chapitre consommé à hauteur de 99,64 % dont les principales observations sont les suivantes :

- ✓ Hausse des dépenses de 18 643,52 € par rapport à 2023.

Plusieurs causes : arrêts maladie et remplacements, hausse de l'activité



PRÉSENTATION DES RÉALISATIONS DES DÉPENSES DE FONCTIONNEMENT 2024

Chapitre 65 – SUBVENTIONS ET PARTICIPATIONS



Chapitre consommé à hauteur de 96,39 %



PRÉSENTATION DES RÉALISATIONS DES DÉPENSES DE FONCTIONNEMENT 2024

Chapitre 66 – CHARGES FINANCIERES



Chapitre consommé à hauteur de 97,41 %

Hausse de 100%

Intérêts de l'emprunt pour acquisition immeuble Les Rocs





SYNTHÈSE DES DÉPENSES DE FONCTIONNEMENT 2024

	CA 2023	BP 2024 + DM	CA 2024	% de réalisation CA/BP
Charges à caractère général	322 751,97 €	385 200,00 €	364 283,48 €	94,57%
Personnel	739 622,78 €	761 000,00 €	758 266,30 €	99,64%
Subventions	149 680,29 €	114 000,00 €	109 888,07 €	96,39%
Charges exceptionnelles	14 445,45 €	2 000,00 €	- €	0,00%
Dotations aux amortissements et provisions	340 767,85 €	364 202,00 €	364 092,66 €	99,97%
FNGIR (+régularisation 2021)	97 544,00 €	94 600,00 €	93 120,38 €	98,44%
Dotations aux provisions	500,00 €	500,00 €	500,00 €	100,00%
Dépenses imprévues	- €	- €	- €	#DIV/0!
Virement section investissement	- €	180 000,00 €	- €	0,00%
Charges financières	- €	68 000,00 €	66 240,93 €	97,41%
TOTAL DÉPENSES	1 665 312,34 €	1 969 502,00 €	1 756 391,82 €	89,18%



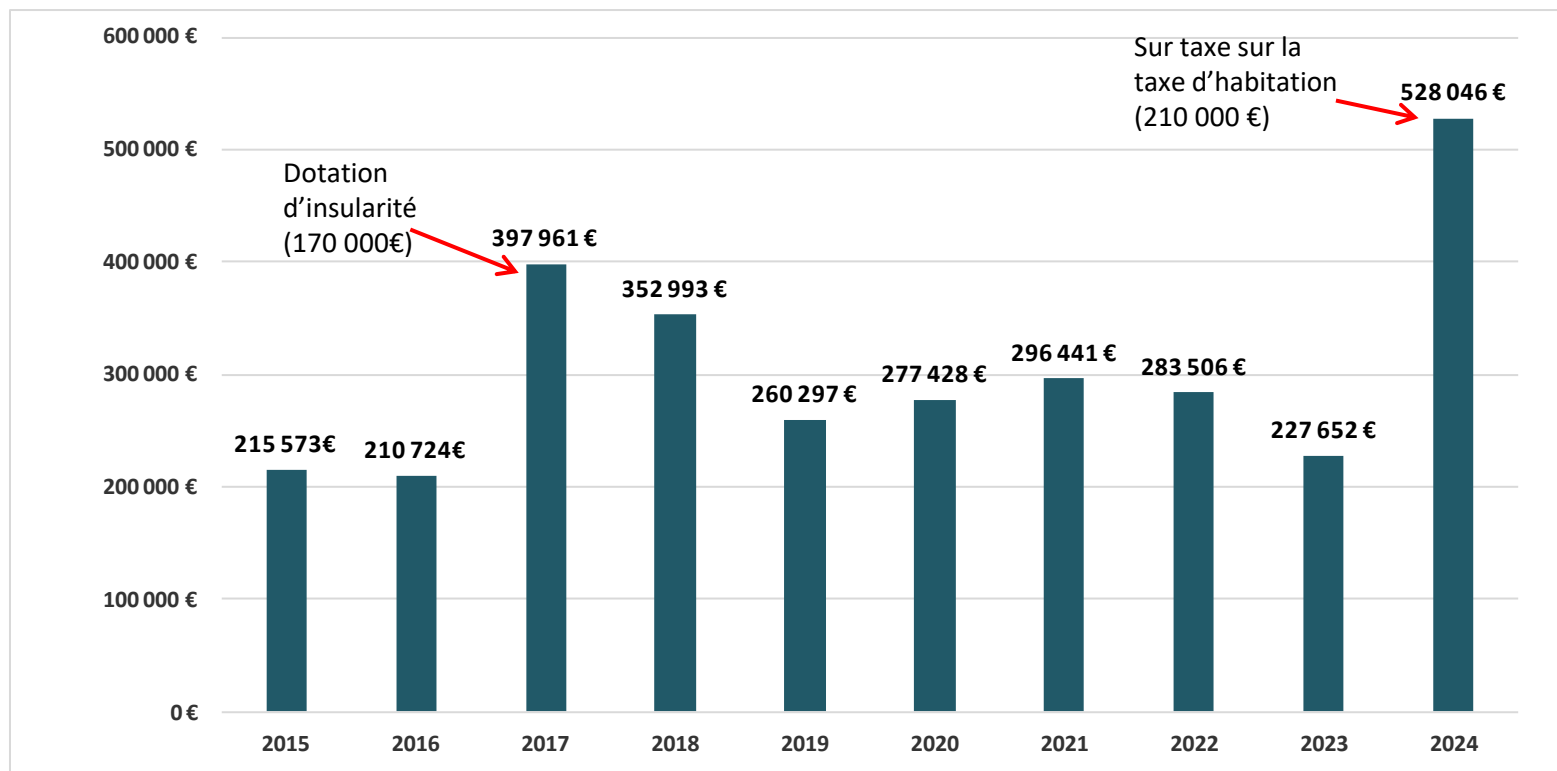
Synthèse de l'épargne brute

L'épargne brute est la différence entre les recettes réelles de fonctionnement et les dépenses réelles de fonctionnement.

Pour 2024 : l'épargne brute est de 532 650,19 €

(En 2023, l'épargne brute était de 228 151,68 €)

Synthèse de l'épargne brute sur les 10 dernières années



A large, dark teal triangle pointing to the right, serving as a background for the text.

II - Résultat d'investissement 2024



Dépenses
d'investissement 2024

2. SYNTHÈSE DES DÉPENSES D'INVESTISSEMENT 2024

BUDGET PRIMITIF 2024 + DM
Subventions d'investissement 134 K€
Opérations patrimoniales 211 K€
Emprunt - dépôts et cautionnement 142 K
Frais d'études et concessions 258 K€
Immobilisations corporelles 504 K€
Immobilisations en cours 153 K€
Comptabilité distincte rattachée 72 K€

Dépenses totales = 1 474 K€

COMPTE ADMINISTRATIF 2024
Subventions d'investissement 134 K€
Opérations patrimoniales 23 K€
Emprunt - dépôts et cautionnement 140 K
Frais d'études et concessions 216 K€
Immobilisations corporelles 326 K€
Immobilisations en cours 133 K€
Comptabilité distincte rattachée 72 K€

Dépenses totales = 1 044 K€

PRÉSENTATION DES DÉPENSES D'INVESTISSEMENT 2024

Les dépenses liées aux opérations

DÉPENSES		BP 2024 avec reports et DM	CA 2024	DIFFÉRENCE
Opération 0010	ÉCOLE	- €	1 207,08 €	1 207,08 €
Opération 0011	PLU adoption et publication	5 000,00 €	- €	5 000,00 €
Opération 0013	INFORMATIQUE - BUREAUTIQUE	8 630,00 €	10 084,62 €	1 454,62 €
Opération 10003	VOIRIE	35 000,00 €	66 781,31 €	31 781,31 €
Opération 10005	DIVERS BATIMENTS COMMUNAUX	322 846,05 €	322 846,05 €	- €
Opération 10006	CAMPING	- €	3 127,80 €	3 127,80 €
Opération 10015	SERVICES TECHNIQUES	25 000,00 €	2 879,97 €	22 120,03 €
Opération 10018	QUAI DÉCHARGEMENT	36 000,00 €	36 030,00 €	30,00 €
Opération 10019	CHEMIN PHARE DU PAON	94 000,00 €	11 340,00 €	82 660,00 €
Opération 10020	SITES D'EXCEPTION	14 000,00 €	149 486,08 €	135 486,08 €
TOTAL DÉPENSES PAR OPÉRATION		540 476,05 €	603 782,91 €	63 306,86 €
AUTRES OPÉRATIONS		BP 2024 avec reports et DM	CA 2024	DIFFÉRENCE
Opérations non individualisées		311 145,00 €	70 304,13 €	240 840,87 €
Opérations financières		559 870,00 €	369 369,49 €	190 500,51 €
TOTAL DÉPENSES PAR OPÉRATION		871 015,00 €	439 673,62 €	431 341,38 €



Recettes
d'investissement 2024

2. SYNTHÈSE DES RECETTES D'INVESTISSEMENT 2024

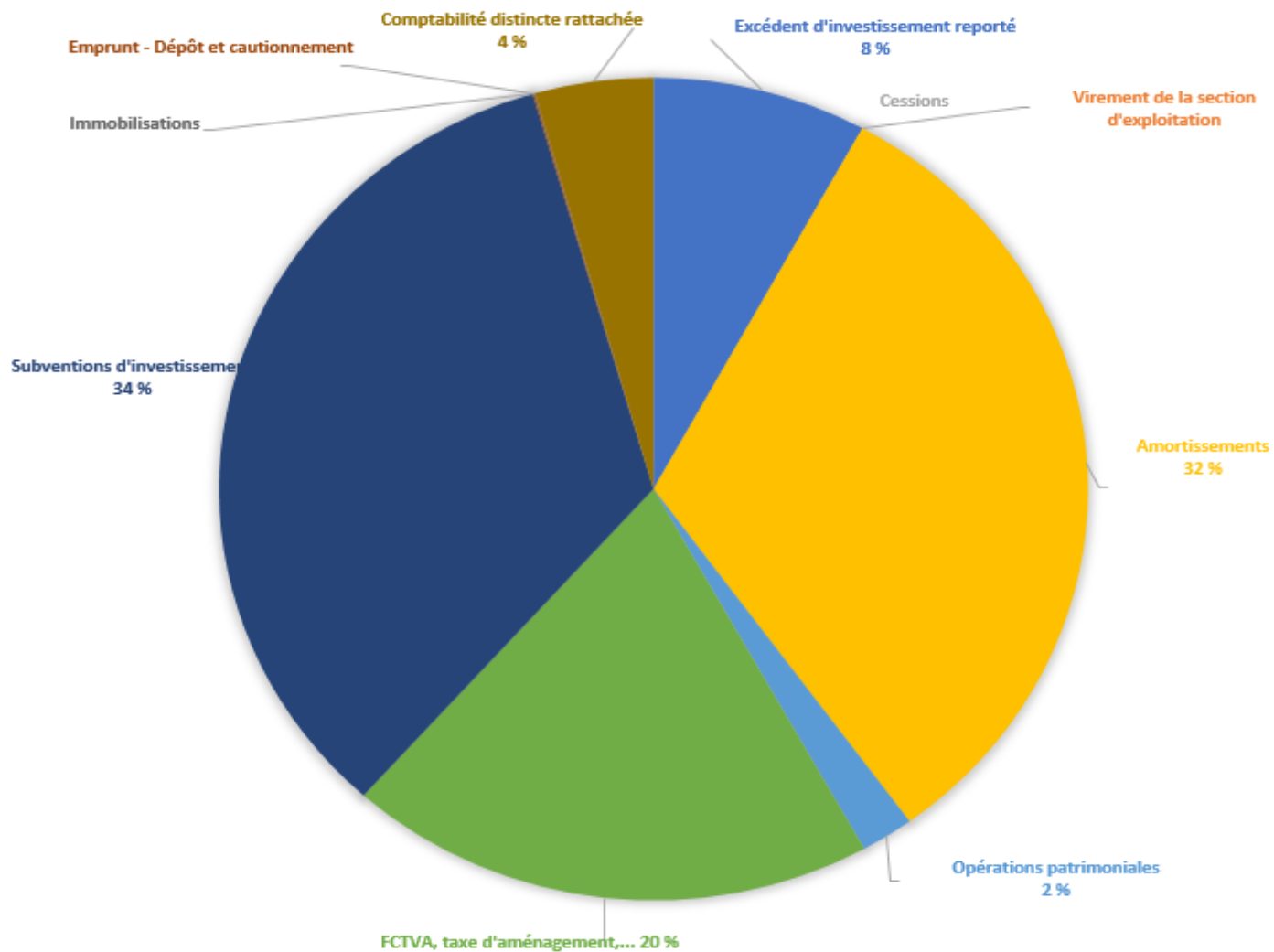
BUDGET PRIMITIF 2024 + DM
Excédent d'investissement reporté 91 K€
Virement section exploitation 180 K€
Amortissements 364 K€
Opérations patrimoniales 211 K€
FCTVA et taxes 224 K€
Subvention d'investissement 368 K€
Emprunt - dépôts et cautionnement 1 K€
Comptabilité distincte rattachée 50 K€
Produits de cessions (chapitre 024 pas d'écritures) - 15 K€


Recettes totales = 1 474 K€

COMPTE ADMINISTRATIF 2024
Excédent d'investissement reporté 91 K€
Virement section exploitation 0 K€
Amortissements 364 K€
Opérations patrimoniales 23 K€
FCTVA et taxes 224 K€
Subvention d'investissement 385 K€
Emprunt - dépôts et cautionnement 1 K€
Comptabilité distincte rattachée 50 K€
Produits de cessions (chapitre 024 pas d'écritures) 0 K€

Recettes totales = 1 138 K€

FINANCEMENT DE L'INVESTISSEMENT 2024





III – Synthèse
générale

2024

SYNTHÈSE DU COMPTE ADMINISTRATIF 2024

FONCTIONNEMENT

BP 2024 + DM ET REPORTS	
BUDGET PRIMITIF 2024 + DM	BUDGET PRIMITIF 2024+ DM
Charges à caractère général 386 K€	Produits des services (70) 178 K€
Personnel 761 K€	Impôts et taxes (73 + 731) 1 094 K€
Subventions 114 K€	Dotations et participations (74) 360 K€
Charges exceptionnelles 2 K€	Revenus des immeubles (75) 159 K€
Dotations aux amortissements et provisions 364 K€	Autres recettes (013+042+76+77) 179 K€
FNGIR 92 K€ + 2,5 K€	Résultat reporté (002) 0 K€
Dotations aux provisions 0,5 K€	
Virement section investissement 180 K€	
Charges financières 68 K€	

Date **Dépenses totales = 1 970 K€**

Recettes totales = 1 970 K€

INVESTISSEMENT

BUDGET PRIMITIF 2024 + DM	BUDGET PRIMITIF 2024 + DM
Subventions d'investissement 134 K€	Excédent d'investissement reporté 91 K€
Opérations patrimoniales 211 K€	Virement section exploitation 180 K€
Emprunt - dépôts et cautionnement 142 K€	Amortissements 364 K€
Frais d'études et concessions 258 K€	Opérations patrimoniales 211 K€
Immobilisations corporelles 504 K€	FCTVA et taxes 224 K€
Immobilisations en cours 153 K€	Subvention d'investissement 368 K€
Comptabilité distincte rattachée 72 K€	Emprunt - dépôts et cautionnement 1 K€
	Comptabilité distincte rattachée 50 K€
	Produits de cessions (chapitre 024 pas d'écritures) - 15 K€

Dépenses totales = 1 474 K€

Recettes totales = 1 474 K€

CA 2024

CA 2024	
COMPTE ADMINISTRATIF 2024	COMPTE ADMINISTRATIF 2024
Charges à caractère général 365 K€	Produits des services (70) 184 K€
Personnel 758 K€	Impôts et taxes (73 + 731) 1 139 K€
Subventions 110 K€	Dotations et participations (74) 394 K€
Charges exceptionnelles 0 K€	Revenus des immeubles (75) 184 K€
Dotations aux amortissements et provisions 364 K€	Autres recettes (013+042+76+77) 179 K€
FNGIR 92 K€ + 1,5 K€	Résultat reporté (002) 0 K€
Dotations aux provisions 0,5 K€	
Virement section investissement 0 K€	
Subventions 66 K€	

Dépenses totales = 1 757 K€

15

Recettes totales = 2 080 K€

COMPTE ADMINISTRATIF 2024	COMPTE ADMINISTRATIF 2024
Subventions d'investissement 134 K€	Excédent d'investissement reporté 91 K€
Opérations patrimoniales 23 K€	Virement section exploitation 0 K€
Emprunt - dépôts et cautionnement 140 K€	Amortissements 364 K€
Frais d'études et concessions 216 K€	Opérations patrimoniales 23 K€
Immobilisations corporelles 326 K€	FCTVA et taxes 224 K€
Immobilisations en cours 133 K€	Subvention d'investissement 385 K€
Comptabilité distincte rattachée 72 K€	Emprunt - dépôts et cautionnement 1 K€
	Comptabilité distincte rattachée 50 K€
	Produits de cessions (chapitre 024 pas d'écritures) 0 K€

Dépenses totales = 1 044 K€

Recettes totales = 1 138 K€

Résultats 2024

FONCTIONNEMENT		INVESTISSEMENT	
DÉPENSES	RECETTES	DÉPENSES	RECETTES
1 756 391,82 €	2 079 424,68 €	1 043 456,53 €	1 138 287,80 €
+ 323 032,86 €		+ 94 831,27 €	

Résultats 2024 hors 001 et 002

FONCTIONNEMENT		INVESTISSEMENT	
DÉPENSES	RECETTES	DÉPENSES	RECETTES (hors 001 : 90 843,17 €)
1 756 391,82 €	2 079 424,68 €	1 043 456,53 €	1 047 444,63 €
+ 323 032,86 €		+ 3 988,10 €	

A large, dark teal triangle pointing to the right, serving as a background for the section header.

IV – Résultats des budgets annexes 2024

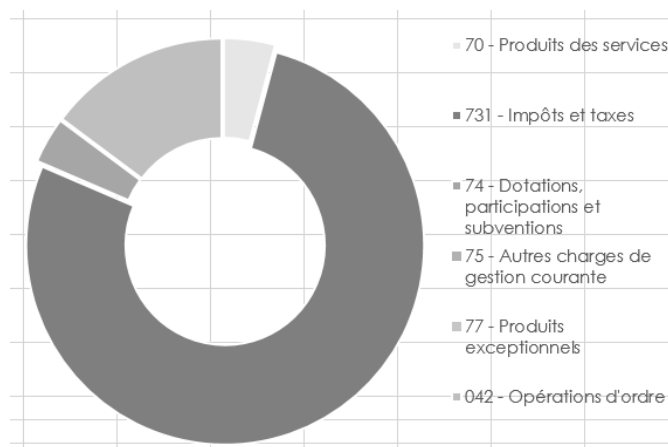


Résultats du budget
Ordures ménagères et
déchets 2024

BUDGET ANNEXE – ORDURES MÉNAGÈRES ET DÉCHETS 2024

SYNTHÈSE DES RECETTES DE FONCTIONNEMENT EN 2024

	CA 2023	BP 2024 + DM	CA 2024	SOLDE	% de réalisation
70 - Produits des services	15 634,61 €	23 100,00 €	20 105,20 €	- 2 994,80 €	87,04%
731 - Impôts et taxes	412 167,76 €	421 800,00 €	374 957,45 €	- 46 842,55 €	88,89%
74 - Dotations, participations et subventions	16 152,65 €	17 075,00 €	18 141,01 €	1 066,01 €	106,24%
75 - Autres charges de gestion courante	- €	30 000,00 €	- €	- 30 000,00 €	0%
77 - Produits exceptionnels	- €	- €	- €	- €	#DIV/0!
042 - Opérations d'ordre	76 532,01 €	86 025,00 €	71 888,27 €	- 14 136,73 €	83,57%
TOTAL RECETTES	520 487,03 €	578 000,00 €	485 091,93 €	- 92 908,07 €	83,93%



BUDGET ANNEXE – ORDURES MÉNAGÈRES ET DÉCHETS 2024

SYNTHÈSE DES DÉPENSES DE FONCTIONNEMENT EN 2024

	CA 2023	BP 2024 + DM	CA 2024	SOLDE	% de réalisat°
002 - Déficit d'exploitation reporté	23 757,70 €	17 205,59 €	17 205,59 €	0,00 €	100,00%
011 - Charges à caractère général	257 007,31 €	269 544,41 €	227 184,30 €	-42 360,11 €	84,28%
012 - Dépenses de personnel	100 000,00 €	100 000,00 €	100 000,00 €	0,00 €	100,00%
042 - Opérations d'ordre	156 927,61 €	171 000,00 €	170 735,80 €	-264,20 €	99,85%
023 - Virement à la section d'investissement	- €	20 000,00 €	- €	-20 000,00 €	
065 - Autres charges de gestion courante		100,00 €	20,00 €	-80,00 €	20,00%
067 - Charges exceptionnelles	- €	150,00 €	- €	-150,00 €	0,00%
TOTAL DÉPENSES	537 692,62 €	578 000,00 €	515 145,69 €	-62 854,31 €	89,13%

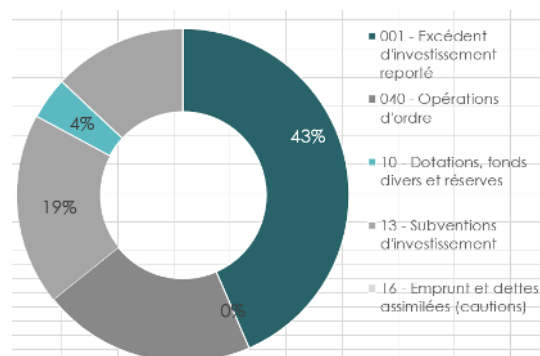


- 002 - Déficit d'exploitation reporté
- 011 - Charges à caractère général
- 012 - Dépenses de personnel
- 042 - Opérations d'ordre
- 023 - Virement à la section d'investissement
- 065 - Autres charges de gestion courante
- 067 - Charges exceptionnelles

BUDGET ANNEXE – ORDURES MÉNAGÈRES ET DÉCHETS 2024

SYNTHÈSE DES RECETTES D'INVESTISSEMENT EN 2024

	BP 2024 + DM	CA 2024	SOLDE	% de réalisation
001 - Excédent d'investissement reporté	357 076,18 €	357 076,18 €	- €	100,00%
021 - Virement de la section de fonctionnement	20 000,00 €	- €	- 20 000,00 €	0%
040 - Opérations d'ordre	171 000,00 €	170 735,80 €	- 264,20 €	99,85%
041 - Opérations patrimoniales	152 700,00 €	152 542,92 €	- 157,08 €	100%
10 - Dotations, fonds divers et réserves	33 855,00 €	33 854,16 €	- 0,84 €	100,00%
13 - Subventions d'investissement	60 000,00 €	107 128,22 €	47 128,22 €	178,55%
16 - Emprunt et dettes assimilées (cautions)	368,82 €	- €	- 368,82 €	0%
TOTAL RECETTES	795 000,00 €	821 337,28 €	26 337,28 €	103,31%



BUDGET ANNEXE – ORDURES MÉNAGÈRES ET DÉCHETS 2024

SYNTHÈSE DES DÉPENSES D'INVESTISSEMENT EN 2024

	BP 2024 + DM	CA 2024	SOLDE	% de réalisation
040 - Opérations d'ordre	86 025,00 €	71 888,27 €	- 14 136,73 €	83,57%
041 - Opérations patrimoniales	152 700,00 €	152 542,92 €	- 157,08 €	
20 - Immobilisations incorporelles	75 300,00 €	29 643,55 €	- 45 656,45 €	39,37%
21 - Immobilisations corporelles	320 975,00 €	43 716,34 €	- 277 258,66 €	13,62%
23 - Immobilisations en cours	160 000,00 €	- €	- 160 000,00 €	0,00%
TOTAL DÉPENSES	795 000,00 €	297 791,08 €	-497 208,92 €	37,46%



- 040 - Opérations d'ordre
- 041 - Opérations patrimoniales
- 20 - Immobilisations incorporelles
- 21 - Immobilisations corporelles
- 23 - Immobilisations en cours

Résultats 2024

FONCTIONNEMENT		INVESTISSEMENT	
DÉPENSES	RECETTES	DÉPENSES	RECETTES
515 145,69 €	485 091,93 €	297 791,08 €	821 337,28 €
- 30 053,76 €		+ 523 546,20 €	

Résultats 2024 hors 001 et 002

FONCTIONNEMENT		INVESTISSEMENT	
DÉPENSES (hors 002 : 17 205,59 €)	RECETTES	DÉPENSES	RECETTES (hors 001 : 357 076,18 €)
497 940,10 €	485 091,93 €	297 791,08 €	464 261,10 €
- 12 848,17 €		+ 166 470,02 €	

A large, dark teal triangle pointing to the right, serving as a background for the title text.

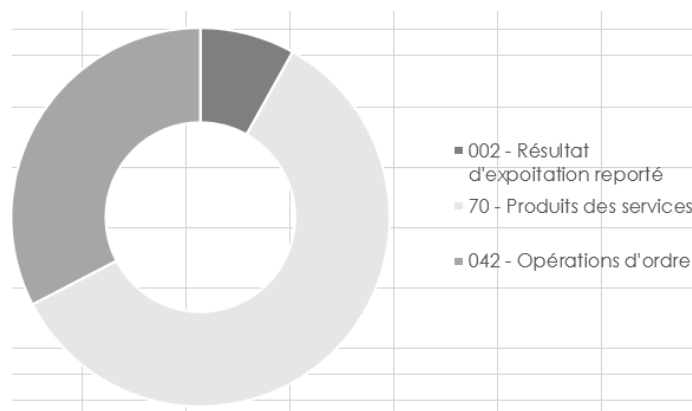
Résultats du budget Eau et assainissement 2024



BUDGET ANNEXE – EAU ET ASSAINISSEMENT 2024

SYNTHÈSE DES RECETTES DE FONCTIONNEMENT

	CA 2023	BP 2024 + DM	CA 2024	SOLDE	% de réalisation
002 - Résultat d'exploitation reporté	24 800,00 €	17 223,16 €	17 223,16 €	- €	100,00%
70 - Produits des services	131 532,48 €	128 351,84 €	125 610,61 €	- 2 741,23 €	97,86%
042 - Opérations d'ordre	68 858,34 €	69 175,00 €	69 171,09 €	- 3,91 €	99,99%
TOTAL RECETTES	225 190,82 €	214 750,00 €	212 004,86 €	- 2 745,14 €	98,72%



BUDGET ANNEXE – EAU ET ASSAINISSEMENT 2024

SYNTHÈSE DES DÉPENSES DE FONCTIONNEMENT

	CA 2023	BP 2024 + DM	CA 2024	SOLDE	% de réalisat°
011 - Charges à caractère général	39 646,01 €	43 250,00 €	42 409,00 €	-841,00 €	98,06%
022 - Dépenses imprévues	- €	600,00 €	- €	-600,00 €	0,00%
023 - Virement section investisseme	- €	- €	- €	0,00 €	#DIV/0!
65 - Autres charges de gestion courante	- €	100,00 €	0,20 €	0,00	0,20%
66 - Charges financières	5 331,37 €	5 900,00 €	4 787,32 €	-1 112,68 €	81,14%
67 - Charges exceptionnelles	- €	1 400,00 €	- €	-1 400,00 €	0,00%
042 - Opérations d'ordre	143 990,28 €	163 500,00 €	163 467,56 €	-32,44 €	99,98%
TOTAL DÉPENSES	188 967,66 €	214 750,00 €	210 664,08 €	-3 986,12 €	98,10%

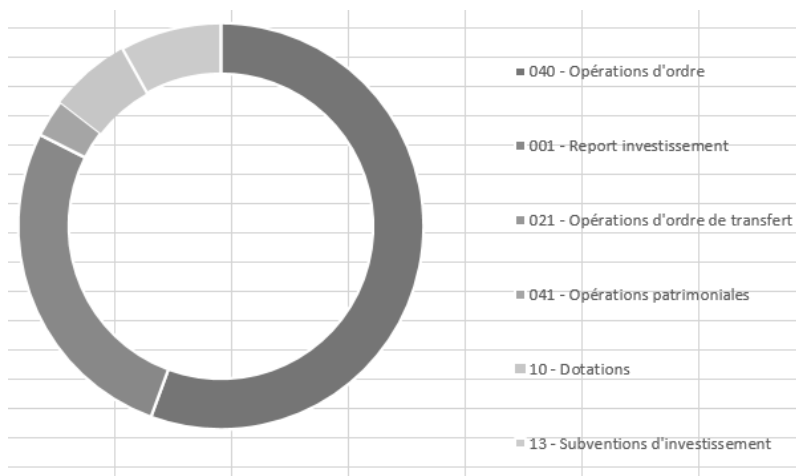


- 011 - Charges à caractère général
- 022 - Dépenses imprévues
- 023 - Virement section investisseme
- 65 - Autres charges de gestion courante
- 66 - Charges financières
- 67 - Charges exceptionnelles
- 042 - Opérations d'ordre

BUDGET ANNEXE – EAU ET ASSAINISSEMENT 2024

SYNTHÈSE DES RECETTES D'INVESTISSEMENT

	CA 2023	BP 2024 + DM	CA 2024	SOLDE	% de réalisation
040 - Opérations d'ordre	143 990,28 €	163 500,00 €	163 467,56 €	- 32,44 €	99,98%
001 - Report investissement	347 333,59 €	78 896,77 €	78 896,77 €	- €	100%
021 - Opérations d'ordre de transfert		- €	- €	- €	#DIV/0!
041 - Opérations patrimoniales	- €	8 875,00 €	- €	- 8 875,00 €	0,00%
10 - Dotations	40 295,93 €	19 000,00 €	19 000,00 €	- €	100%
13 - Subventions d'investissement	- €	23 728,23 €	3 584,00 €	- 20 144,23 €	15,10%
TOTAL RECETTES	531 619,80 €	294 000,00 €	264 948,33 €	- 29 051,67 €	90,12%



BUDGET ANNEXE – EAU ET ASSAINISSEMENT 2024

SYNTHÈSE DES DÉPENSES D'INVESTISSEMENT

	CA 2023	BP 2024 + DM	CA 2024	SOLDE	% de réalisation
040 - Opérations d'ordre	68 858,34 €	69 175,00 €	69 171,09 €	- 3,91 €	99,99%
041 - Opérations patrimoniales	- €	8 875,00 €	- €	- 8 875,00 €	0,00%
16 - Emprunts	27 635,73 €	27 400,00 €	22 500,00 €	- 4 900,00 €	82,12%
20 - Immobilisations incorporelles	266,25 €	21 000,00 €	20 690,37 €	- 309,63 €	98,53%
21 - Immobilisations corporelles	355 962,71 €	145 050,00 €	5 298,62 €	- 139 751,38 €	3,65%
23 - Immobilisations en cours	- €	22 500,00 €	- €	- 22 500,00 €	0,00%
TOTAL DEPENSES	452 723,03 €	294 000,00 €	117 660,08 €	- 176 339,92 €	40,02%



- 040 - Opérations d'ordre
- 041 - Opérations patrimoniales
- 16 - Emprunts
- 20 - Immobilisations incorporelles
- 21 - Immobilisations corporelles
- 23 - Immobilisations en cours

Résultats 2024

FONCTIONNEMENT		INVESTISSEMENT	
DÉPENSES	RECETTES	DÉPENSES	RECETTES
210 664,08 €	212 004,86 €	117 660,08 €	264 948,33 €
+ 1 340,78 €		+ 147 288,25 €	

Résultats 2024 hors 001 et 002

FONCTIONNEMENT		INVESTISSEMENT	
DÉPENSES	RECETTES (hors 002 : 17 223,16 €)	DÉPENSES	RECETTES (hors 001 : 78 896,77 €)
210 664,08 €	194 781,70 €	117 660,08 €	186 051,56 €
- 15 882,38 €		68 391,48 €	

A large, dark teal triangle pointing to the right, serving as a background for the title text.

Résultats du budget Ports communaux 2024

BUDGET ANNEXE – PORTS COMMUNAUX – CA 2024

Résultats 2024

FONCTIONNEMENT		INVESTISSEMENT	
DÉPENSES	RECETTES	DÉPENSES	RECETTES
51 615,86 €	52 544,70 €	149 987,12 €	252 869,31 €
+ 928,84 €		+ 102 882,19 €	

Résultats 2024 hors 001 et 002

FONCTIONNEMENT		INVESTISSEMENT	
DÉPENSES	RECETTES (hors 002 : 1 960 €)	DÉPENSES	RECETTES (hors 001 : 135 724,40 €)
51 615,86 €	50 584,70 €	149 987,12 €	117 144,91 €
- 1 031,16 €		- 32 842,21 €	

A large, dark teal triangle pointing to the right, serving as a background for the title text.

Résultats du budget SPANC 2024

Résultats 2024

FONCTIONNEMENT		INVESTISSEMENT	
DÉPENSES	RECETTES	DÉPENSES	RECETTES
10 870,35 €	9 838,10 €	0 €	222,94 €
- 1 032,25€		+ 222,94 €	

Résultats 2024 hors 001 et 002

FONCTIONNEMENT		INVESTISSEMENT	
DÉPENSES (hors 002 : 1 129,88 €)	RECETTES	DÉPENSES	RECETTES (hors 001 : 222,94 €)
9 740,47 €	9 838,10 €	0 €	0 €
+ 97,63 €		0 €	

A large, dark teal triangle pointing to the right, serving as a background for the text.

V – Vote des comptes
administratifs 2024



BUDGET PRINCIPAL – VOTE DU CA 2024

Résultats 2024

FONCTIONNEMENT		INVESTISSEMENT	
DÉPENSES	RECETTES	DÉPENSES	RECETTES
1 756 391,82 €	2 079 424,68 €	1 043 456,53 €	1 138 287,80 €
+ 323 032,86 €		+ 94 831,13 €	

VOTE

Résultats 2024

FONCTIONNEMENT		INVESTISSEMENT	
DÉPENSES	RECETTES	DÉPENSES	RECETTES
515 145,69 €	485 091,93 €	297 791,08 €	821 337,28 €
- 30 053,76 €		+ 523 546,20 €	

VOTE

Résultats 2024

FONCTIONNEMENT		INVESTISSEMENT	
DÉPENSES	RECETTES	DÉPENSES	RECETTES
210 664,08 €	212 004,86 €	117 660,08 €	264 948,33 €
+ 1 340,78 €		+ 147 288,25 €	

VOTE

BUDGETS ANNEXES – VOTE DU CA 2024

Résultats 2024

BUDGET ANNEXE PORTS COMMUNAUX

FONCTIONNEMENT		INVESTISSEMENT	
DÉPENSES	RECETTES (dont 002 : 1 960 €)	DÉPENSES	RECETTES (dont 001 : 135 724,40 €)
51 615,86 €	52 544,70 €	149 987,12 €	252 869,31 €
+ 928,84 €		+ 102 882,19 €	

VOTE

BUDGETS ANNEXES – VOTE DU CA 2024

Résultats 2024

BUDGET ANNEXE SPANC

FONCTIONNEMENT		INVESTISSEMENT	
DÉPENSES (dont 002 : 1 129,88 €)	RECETTES	DÉPENSES	RECETTES (dont 001 : 222,94 €)
10 870,35 €	9 838,10 €	0 €	222,94 €
- 1 032,25 €		+ 222,94 €	

VOTE

A large, dark teal triangle pointing to the right, serving as a background for the text.

VI – Résultats
cumulés

2024



SYNTHÈSE DU BUDGET DE LA COMMUNE :

	FONCTIONNEMENT		INVESTISSEMENT	
	DÉPENSES	RECETTES	DÉPENSES	RECETTES
BUDGET PRINCIPAL	1 756 391,82 €	2 079 424,68 €	1 043 456,53 €	1 138 287,80 €
BUDGET OM	515 145,69 €	485 091,93 €	297 791,08 €	821 337,28 €
BUDGET EAU ET ASSAINISSEMENT	210 664,08 €	212 004,86 €	117 660,08 €	264 948,33 €
BUDGET PORTS COMMUNAUX	51 615,86 €	52 544,70 €	149 987,12 €	252 869,31 €
BUDGET SPANC	10 870,35 €	9 838,10 €	0 €	222,94 €
TOTAL ENSEMBLE DES BUDGETS	2 544 687,80 €	2 838 904,27 €	1 608 894,81 €	2 477 665,66 €



SYNTHÈSE DES RÉSULTATS CUMULÉS – EXERCICE 2024

	FONCTIONNEMENT	INVESTISSEMENT
BUDGET PRINCIPAL	323 032,86 €	94 831,27 €
BUDGET ANNEXE ORDURES MÉNAGÈRES et DÉCHETS	-30 053,76 €	523 546,20 €
BUDGET ANNEXE EAU ET ASSAINISSEMENT	1 340,78 €	147 288,25 €
BUDGET ANNEXE PORTS COMMUNAUX	928,84 €	102 882,19 €
BUDGET ANNEXE SPANC	-1 032,25 €	222,94 €
TOTAL ENSEMBLE DES BUDGETS	294 216,47 €	868 770,85 €

RÉSULTAT GLOBAL = + 1 162 987,32 €

Pour rappel le résultat global 2023 = + 839 804,57 €

Merci de votre écoute



Île-de-Bréhat